

**CÔNG BỐ THÔNG TIN TRÊN CÔNG THÔNG TIN ĐIỆN TỬ CỦA ỦY BAN CHỨNG
KHOÁN NHÀ NƯỚC VÀ CÁC SỞ GIAO DỊCH CHỨNG KHOÁN**

Kính gửi: Ủy ban Chứng khoán Nhà nước
Sở giao dịch chứng khoán Việt Nam

CÔNG TY CỔ PHẦN CHỨNG KHOÁN AIS

Mã chứng khoán: Không

Địa chỉ trụ sở chính: Tầng 10, tòa nhà Horison Tower, số 40 Cát Linh, Phường Cát Linh,
Quận Đống Đa, Thành phố Hà Nội.

Điện thoại: 1900 633 308

Fax: 024 32121615

Người thực hiện công bố thông tin: Bà Nguyễn Ngô Thị Thu Phương - Chức vụ: Chủ tịch Hội
đồng quản trị

Địa chỉ liên lạc: Tầng 10, tòa nhà Horison Tower, số 40 Cát Linh, Phường Cát Linh, Quận
Đống Đa, Thành phố Hà Nội.

Điện thoại: 1900 633 308

Loại công bố thông tin: Bất thường Theo yêu cầu Định kỳ

Nội dung thông tin công bố:

- Báo cáo tài chính Quý 1 năm 2024
- Giải trình chênh lệch lợi nhuận

Thông tin này đã được công bố trên trang thông tin điện tử của Công ty vào ngày 19/04/2024
tại đường dẫn: www.aisec.com.vn

Chúng tôi cam kết các thông tin công bố trên đây là đúng sự thật và hoàn toàn chịu trách
nhiệm trước pháp luật về nội dung các thông tin đã công bố.

Nơi nhận:

- Như trên;
- Lưu VT./.

NGƯỜI CÔNG BỐ THÔNG TIN



Nguyễn Ngô Thị Thu Phương

**CÔNG TY CỔ PHẦN
CHỨNG KHOÁN AIS**

Báo cáo tài chính Quý 1
kết thúc ngày 31/03/2024



BÁO CÁO TÌNH HÌNH TÀI CHÍNH

Tại ngày 31 tháng 03 năm 2024

Đơn vị tính: VND

TÀI SẢN	MÃ SỐ	THUYẾT MINH	Số cuối năm	Số đầu năm
A. TÀI SẢN NGẮN HẠN	100		3,365,530,570,229	2,381,793,018,593
I. Tài sản tài chính	110		3,364,554,540,872	2,381,027,010,296
1. Tiền và các khoản tương đương tiền	111	A.6.1	53,270,644,497	11,279,421,985
1.1 Tiền	111.1		53,270,644,497	11,279,421,985
1.2 Các khoản tương đương tiền	111.2		-	-
2. Các TSTC ghi nhận thông qua lãi/lỗ (FVTPL)	112	A.6.3.1	3,112,587,184,118	2,133,849,216,600
3. Các khoản đầu tư nắm giữ đến ngày đáo hạn (HTM)	113		-	-
4. Các khoản cho vay	114	A.6.3.2	185,221,257,588	227,097,973,997
5. Tài sản tài chính sẵn sàng để bán (AFS)	115		-	-
6. Dự phòng suy giảm giá trị các TSTC và TS thế chấp	116		-	-
7. Các khoản phải thu	117	A.6.4.1	13,118,311,801	8,288,934,817
7.1. Phải thu bán các TSTC	117.1		-	-
7.2. Phải thu và dự thu cổ tức, tiền lãi các TSTC	117.2		13,118,311,801	8,288,934,817
7.2.1 Phải thu và dự thu cổ tức, tiền lãi đến ngày nhận	117.3		-	-
7.2.2 Dự thu cổ tức, tiền lãi chưa đến ngày nhận	117.4		13,118,311,801	8,288,934,817
8. Trả trước cho người bán	118		-	-
9. Phải thu các dịch vụ CTCK cung cấp	119		29,144,361	16,285,336
10. Phải thu nội bộ	120		-	-
11. Phải thu về lỗi giao dịch chứng khoán	121		-	-
12. Các khoản phải thu khác	122	A.6.4.2	327,998,507	495,177,561
13. Dự phòng suy giảm giá trị các khoản phải thu (*)	129		-	-
II. Tài sản ngắn hạn khác	130		976,029,357	766,008,297
1. Tạm ứng	131	A.6.8	133,250,000	114,780,000
2. Vật tư văn phòng, công cụ dụng cụ	132		-	-
3. Chi phí trả trước ngắn hạn	133	A.6.5	745,389,351	651,228,297
4. Cầm cố, thế chấp, ký quỹ, ký cược ngắn hạn	134		-	-
5. Thuế GTGT được khấu trừ	135		-	-
6. Thuế và các khoản phải thu nhà nước	136		97,390,006	-
7. Tài sản ngắn hạn khác	137		-	-
8. Giao dịch mua bán lại trái phiếu chính phủ	138		-	-
9. Dự phòng suy giảm giá trị tài sản ngắn hạn khác	139		-	-
B. TÀI SẢN DÀI HẠN	200		35,846,651,404	32,388,900,397
I. Tài sản tài chính dài hạn	210		-	-
1. Các khoản phải thu dài hạn	211		-	-
2. Các khoản đầu tư	212		-	-
2.1 Các khoản đầu tư nắm giữ đến ngày đáo hạn	212.1		-	-
2.2 Đầu tư vào công ty con	212.2		-	-
2.3 Đầu tư vào công ty liên doanh liên kết	212.3		-	-
2.4 Đầu tư dài hạn khác	212.4		-	-
3. Dự phòng suy giảm tài sản tài chính dài hạn	213		-	-

BÁO CÁO TÌNH HÌNH TÀI CHÍNH

Tại ngày 31 tháng 03 năm 2024

(Tiếp theo)

TÀI SẢN	MÃ SỐ	THUYẾT MINH	Số cuối năm	Số đầu năm
II. Tài sản cố định	220		11,990,262,652	13,598,907,652
1. Tài sản cố định hữu hình	221	A.6.6	953,837,922	1,216,649,589
- Nguyên giá	222		34,761,099,750	34,761,099,750
- Giá trị hao mòn lũy kế (*)	223a		(33,807,261,828)	(33,544,450,161)
- Đánh giá TSCĐHH theo giá trị hợp lý	223b		-	-
2. Tài sản cố định thuê tài chính	224		-	-
- Nguyên giá	225		-	-
- Giá trị hao mòn lũy kế (*)	226a		-	-
- Đánh giá TSCĐTTC theo giá trị hợp lý	226b		-	-
3. Tài sản cố định vô hình	227	A.6.7	11,036,424,730	12,382,258,063
- Nguyên giá	228		68,767,000,000	68,767,000,000
- Giá trị hao mòn lũy kế (*)	229a		(57,730,575,270)	(56,384,741,937)
- Đánh giá TSCĐVH theo giá trị hợp lý	229b		-	-
III. Bất động sản đầu tư	230		-	-
- Nguyên giá	231		-	-
- Giá trị hao mòn lũy kế (*)	232a		-	-
IV. Chi phí xây dựng cơ bản dở dang	240		-	-
V. Tài sản dài hạn khác	250		23,856,388,752	18,789,992,745
1. Cầm cố, thế chấp, ký quỹ, ký cược dài hạn	251	A.6.9	10,000,000	10,000,000
2. Chi phí trả trước dài hạn	252	A.6.5	5,615,525,969	3,049,129,962
3. Tài sản thuế thu nhập hoãn lại	253		-	-
4. Tiền nộp Quỹ hỗ trợ thanh toán	254	A.6.10	8,174,177,126	5,674,177,126
5. Tài sản dài hạn khác	255		10,056,685,657	10,056,685,657
VI. Dự phòng suy giảm giá trị tài sản dài hạn	260		-	-
TỔNG CỘNG TÀI SẢN	270		3,401,377,221,633	2,414,181,918,990
NGUỒN VỐN				
C. NỢ PHẢI TRẢ	300		1,533,504,912,307	569,642,258,482
I. Nợ phải trả ngắn hạn	310		1,533,504,912,307	569,642,258,482
1. Vay và nợ thuê tài chính ngắn hạn	311	A.6.15	1,519,000,000,000	554,000,000,000
1.1. Vay ngắn hạn	312		1,519,000,000,000	554,000,000,000
2. Vay tài sản tài chính ngắn hạn	314		-	-
3. Trái phiếu chuyển đổi ngắn hạn - Cấu phần nợ	315		-	-
4. Trái phiếu phát hành ngắn hạn	316		-	-
5. Vay Quỹ hỗ trợ thanh toán	317		-	-
6. Phải trả hoạt động giao dịch chứng khoán	318	A.6.11	1,565,276,359	1,143,927,112
7. Phải trả về lỗi giao dịch các TSTC	319		-	-
8. Phải trả người bán ngắn hạn	320		-	7,755,867
9. Người mua trả tiền trước ngắn hạn	321		-	-
10. Thuế và các khoản phải nộp Nhà nước	322	A.6.12	8,254,613,391	10,025,968,429
11. Phải trả người lao động	323		-	1,447,497,383

BÁO CÁO TÌNH HÌNH TÀI CHÍNH

Tại ngày 31 tháng 03 năm 2024

(Tiếp theo)

NGUỒN VỐN	MÃ SỐ	THUYẾT MINH	Số cuối năm	Số đầu năm
12. Các khoản trích nộp phúc lợi nhân viên	324		289,571,163	259,238,289
13. Chi phí phải trả ngắn hạn	325	A.6.13	3,283,193,445	1,790,395,332
14. Phải trả nội bộ ngắn hạn	326		-	-
15. Doanh thu chưa thực hiện ngắn hạn	327		-	-
16. Nhận ký quỹ, ký cược ngắn hạn	328		-	-
17. Các khoản phải trả, phải nộp ngắn hạn khác	329	A.6.14	1,112,257,949	967,476,070
18. Dự phòng phải trả ngắn hạn	330		-	-
19. Quỹ khen thưởng, phúc lợi	331		-	-
20. Giao dịch mua bán lại trái phiếu chính phủ	332		-	-
II. Nợ phải trả dài hạn	340		-	-
1. Vay và nợ thuê tài chính dài hạn	341		-	-
1.1. Vay dài hạn	342		-	-
1.2. Nợ thuê tài chính dài hạn	343		-	-
2. Vay tài sản tài chính dài hạn	344		-	-
3. Trái phiếu chuyển đổi dài hạn - Cấu phần nợ	345		-	-
4. Trái phiếu phát hành dài hạn	346		-	-
C. VỐN CHỦ SỞ HỮU	400		1,867,872,309,326	1,844,539,660,508
I. Vốn chủ sở hữu	410		1,867,872,309,326	1,844,539,660,508
1. Vốn đầu tư của chủ sở hữu	411	A.6.16	1,500,000,000,000	1,500,000,000,000
1.1. Vốn góp của chủ sở hữu	411.1		1,500,000,000,000	1,500,000,000,000
a. Cổ phiếu phổ thông có quyền biểu quyết	411.1a		1,500,000,000,000	1,500,000,000,000
b. Cổ phiếu ưu đãi	411.1b		-	-
1.2. Thặng dư vốn cổ phần	411.2		-	-
1.3. Quyền chọn chuyển đổi trái phiếu - Cấu thành vốn	411.3		-	-
1.4. Vốn khác của chủ sở hữu	411.4		-	-
1.5. Cổ phiếu quỹ (*)	411.5		-	-
2. Chênh lệch đánh giá lại tài sản theo giá trị hợp lý	412		-	-
3. Chênh lệch tỷ giá hối đoái	413		-	-
4. Quỹ dự trữ điều lệ	414		-	-
5. Quỹ dự phòng tài chính và rủi ro nghiệp vụ	415		-	-
6. Quỹ khác thuộc vốn chủ sở hữu	416		-	-
7. Lợi nhuận sau thuế chưa phân phối	417	A.6.17	367,872,309,326	344,539,660,508
7.1. Lợi nhuận đã thực hiện	417.1		367,826,759,954	344,595,626,686
7.2. Lợi nhuận chưa thực hiện	417.2		45,549,372	(55,966,178)
II. Nguồn kinh phí và quỹ khác	420		-	-
TỔNG CỘNG NỢ VÀ VỐN CHỦ SỞ HỮU			3,401,377,221,633	2,414,181,918,990
TỔNG CỘNG NỢ VÀ VỐN CHỦ SỞ HỮU	440		3,401,377,221,633	2,414,181,918,990
LỢI NHUẬN ĐÃ PHÂN PHỐI CHO NHÀ ĐẦU TƯ	450		-	-
1. Lợi nhuận đã phân phối cho nhà đầu tư	451		-	-

CÁC CHỈ TIÊU NGOÀI BÁO CÁO TÌNH HÌNH TÀI CHÍNH

Tại ngày 31 tháng 03 năm 2024

Đơn vị tính: VND

CHỈ TIÊU	THUYẾT MINH	Số cuối năm		Số đầu năm
A. TÀI SẢN CỦA CTCK VÀ TÀI SẢN QUẢN LÝ THEO CAM KẾT				
1. Tài sản cố định thuê ngoài	001	-	-	-
2. Chứng chỉ có giá nhận giữ hộ	002	-	-	-
3. Tài sản nhận thế chấp	003	-	-	-
4. Nợ khó đòi đã xử lý	004	A.6.18	16,958,809,906	16,958,809,906
5. Ngoại tệ các loại (USD)	005	-	-	-
6. Cổ phiếu đang lưu hành	006	-	150,000,000	150,000,000
7. Cổ phiếu quỹ	007	-	-	-
8. TSTC niêm yết/ đăng ký giao dịch tại VSD của CTCK	008	A.6.19	219,660,000	218,640,000
<i>TSTC giao dịch tự do CN</i>	008.1	-	219,660,000	218,640,000
<i>TSTC hạn chế giao dịch</i>	008.2	-	-	-
<i>TSTC giao dịch cầm cố</i>	008.3	-	-	-
<i>TSTC phong tỏa, tạm giữ</i>	008.4	-	-	-
<i>TSTC chờ thanh toán</i>	008.5	-	-	-
9. TSTC đã LK tại VSD và chưa giao dịch tại CTCK	009	-	-	-
<i>TSTC đã LK tại VSD và chưa GD, tự do CN</i>	009.1	-	-	-
<i>TSTC đã LK tại VSD và chưa GD, hạn chế CN</i>	009.2	-	-	-
<i>TSTC đã LK tại VSD và chưa GD, cầm cố</i>	009.3	-	-	-
<i>TSTC đã LK tại VSD và chưa GD, phong tỏa tạm giữ</i>	009.4	-	-	-
10. TSTC chờ về của CTCK	010	-	-	-
11. TSTC sửa lỗi giao dịch của CTCK	011	-	-	-
12. TSTC chưa LK tại VSD của CTCK	012	-	-	-
13. TSTC được hưởng quyền của CTCK	013	-	-	-
B. TÀI SẢN VÀ CÁC KHOẢN PHẢI TRẢ VỀ TÀI SẢN QUẢN LÝ CAM KẾT VỚI KHÁCH HÀNG				
Số lượng chứng khoán				
1. TSTC niêm yết/ đăng ký GD tại VSD của NĐT	021	A.6.20	98,709,141	103,651,880
<i>a. TSTC giao dịch tự do CN</i>	021.1	-	94,680,092	98,947,788
<i>b. TSTC hạn chế chuyển nhượng</i>	021.2	-	7,065	2,065
<i>c. TSTC giao dịch cầm cố</i>	021.3	-	-	-
<i>d. TSTC phong tỏa, tạm giữ</i>	021.4	-	-	-
<i>d. TSTC chờ thanh toán</i>	021.5	-	4,021,984	4,702,027
<i>f. TSTC chờ cho vay</i>	021.6	-	-	-
2. TSTC đã LK tại VSD và chưa GD của NĐT	022	A.6.21	58,257	259,041
<i>a. TSTC đã LK tại VSD và chưa GD, tự do CN</i>	022.1	-	58,157	259,041
<i>b. TSTC đã LK tại VSD và chưa GD, hạn chế CN</i>	022.2	-	-	-
<i>c. TSTC đã LK tại VSD và chưa GD, cầm cố</i>	022.3	-	-	-
<i>d. TSTC đã LK tại VSD và chưa GD, phong tỏa tạm giữ</i>	022.4	-	100	-
3. TSTC chờ về của Nhà đầu tư	023	-	-	-
4. TSTC sửa lỗi GD của Nhà đầu tư	024.a	-	-	-

CÁC CHỈ TIÊU NGOÀI BÁO CÁO TÌNH HÌNH TÀI CHÍNH GIỮA NIÊN ĐỘ

Tại ngày 31 tháng 03 năm 2024

(Tiếp theo)

CHỈ TIÊU	THUYẾT MINH	Số cuối năm	Số đầu năm	
5. TSTC chưa LK tại VSD của Nhà đầu tư	024.b	-	-	
6. TSTC được hưởng quyền của NĐT	025	-	-	
7. Tiền gửi của Nhà đầu tư	026	A.6.22	266,017,940,793	190,915,546,134
7.1 Tiền gửi về hoạt động môi giới chứng khoán	027		265,665,270,181	190,910,582,380
a. Tiền gửi của NĐT về GDCK theo PT CTCK QL	027.1		265,665,270,181	190,910,582,380
b. Tiền gửi của NĐT về GDCK theo PT NHTM QL	027.2		-	-
7.2 Tiền gửi tổng hợp GDCK cho khách hàng	028		-	-
7.3. Tiền gửi bù trừ, thanh toán GDCK	029		-	-
a. Tiền gửi bù trừ, thanh toán GDCK NĐT trong nước	029.1		-	-
b. Tiền gửi bù trừ, thanh toán GDCK NĐT nước ngoài	029.2		-	-
7.4. Tiền gửi của tổ chức phát hành chứng khoán	030		352,670,612	4,963,754
8. Phải trả NĐT về tiền gửi GDCK theo PT CTCK QL	031	A.6.23	265,669,626,513	190,915,546,134
8.1. Phải trả NĐT TN về tiền gửi GDCK theo PT CTCK	031.1		265,669,626,513	190,915,546,134
8.2. Phải trả NĐT NN về tiền gửi GDCK theo PT CTCK	031.2		-	-
9. Phải trả NĐT về tiền gửi GDCK theo PT NHTM QL	032		-	-
9.1. Phải trả NĐT trong nước về tiền gửi GDCK theo	032.1		-	-
9.2. Phải trả NĐT nước ngoài về tiền gửi GDCK theo	032.2		-	-
10. Phải trả Tổ chức phát hành chứng khoán	033		-	-
11. Phải thu/phải trả của khách hàng về lỗi GD TSTC	034		-	-
12. Phải trả cổ tức, gốc và lãi trái phiếu	035	A.6.23	348,314,280	-

Hà Nội, ngày 16 tháng 04 năm 2024

PHẠM THỊ VÂN
Người lập biểu

PHẠM THỊ VÂN
Kế toán trưởng



NGUYỄN NGÔ THỊ THU PHƯƠNG
Tổng Giám đốc

BÁO CÁO KẾT QUẢ HOẠT ĐỘNG

Quý 1 năm 2024

Đơn vị tính: VND

CHỈ TIÊU	MÃ SỐ	THUYẾT MINH	Quý 1 năm nay	Lũy kế từ đầu năm	Quý 1 năm trước	Lũy kế từ đầu năm trước
I. DOANH THU HOẠT ĐỘNG						
1.1. Lãi từ các TSTC ghi nhận thông qua lãi/lỗ (FVTPL)	01	B.6.25.2	33,588,685,906	33,588,685,906	21,711,750,808	21,711,750,808
<i>a. Lãi bán các TSTC FVTPL</i>	01.1	B.6.25.1	24,909,580,855	24,909,580,855	21,641,936,148	21,641,936,148
<i>b. Chênh lệch tăng về danh giá tại các ISTC FVTPL.</i>	01.2	B.6.25.1	101,515,550	101,515,550	67,362,160	67,362,160
<i>c. Cổ tức, tiền lãi phát sinh từ TSTC FVTPL</i>	01.3		8,577,589,501	8,577,589,501	2,452,500	2,452,500
1.2. Lãi từ các khoản ĐT nắm đến ngày đáo hạn (HTM)	02		-	-	-	-
1.3. Lãi từ các khoản cho vay và phải thu	03	B.6.25.3	4,743,370,815	4,743,370,815	3,227,435,207	3,227,435,207
1.4. Lãi từ TSTC sẵn sàng để bán (AFS)	04	B.6.25.2	-	-	14,287,711,762	14,287,711,762
1.5. Lãi từ các công cụ phái sinh phòng ngừa rủi ro	05		-	-	-	-
1.6. Doanh thu nghiệp vụ môi giới chứng khoán	06	B.6.25.4	10,042,088,755	10,042,088,755	4,417,377,361	4,417,377,361
1.7. Doanh thu NV bảo lãnh, đại lý phát hành CK	07		-	-	-	-
1.8. Doanh thu nghiệp vụ tư vấn đầu tư chứng khoán	08		-	-	-	-
1.9. Doanh thu nghiệp vụ lưu ký chứng khoán	09	B.6.25.4	245,113,387	245,113,387	158,121,393	158,121,393
1.10. Doanh thu hoạt động tư vấn tài chính	10		-	-	-	-
1.11. Thu nhập hoạt động khác	11		-	-	-	-
Cộng doanh thu hoạt động	20		48,619,258,863	48,619,258,863	43,802,396,531	43,802,396,531
II. CHI PHÍ HOẠT ĐỘNG						
2.1. Lỗ các TSTC ghi nhận thông qua lãi/lỗ (FVTPL)	21		15,500,000	15,500,000	58,443,870	58,443,870
<i>a. Lỗ bán các TSTC FVTPL</i>	21.1	B.6.25.1	15,500,000	15,500,000	-	-
<i>b. Chênh lệch giảm đánh giá lại các TSTC FVTPL</i>	21.2		-	-	48,543,870	48,543,870
<i>c. Chi phí giao dịch mua các TSTC FVTPL</i>	21.3		-	-	9,900,000	9,900,000
2.2. Lỗ các khoản ĐT nắm giữ đến ngày đáo hạn (HTM)	22		-	-	-	-
2.3. Chi phí lãi vay, lỗ từ các khoản cho vay và phải thu	23		-	-	-	-
2.4. Chi phí dự phòng TSTC, xử lý tổn thất các khoản phải thu khó đòi và lỗ suy giảm TSTC và chi phí đi vay	24		-	-	-	-
2.5. Lỗ từ các TSTC phái sinh phòng ngừa rủi ro	25		-	-	-	-
2.6. Chi phí hoạt động tự doanh	26	B.6.27	317,720,378	317,720,378	320,650,764	320,650,764
2.7. Chi phí nghiệp vụ môi giới chứng khoán	27	B.6.28	8,655,423,938	8,655,423,938	4,650,913,781	4,650,913,781
2.8. Chi phí NV bảo lãnh, đại lý phát hành CK	28		-	-	-	-
2.9. Chi phí nghiệp vụ tư vấn đầu tư chứng khoán	29		-	-	-	-
2.10. Chi phí nghiệp vụ lưu ký chứng khoán	30	B.6.28	293,547,982	293,547,982	190,132,443	190,132,443
2.11. Chi phí hoạt động tư vấn tài chính	31		-	-	-	-
2.12. Chi phí các dịch vụ khác	32	B.6.28	-	-	-	-
Cộng chi phí hoạt động	40		9,282,192,298	9,282,192,298	5,220,140,858	5,220,140,858
III. DOANH THU HOẠT ĐỘNG TÀI CHÍNH						
3.1. Chênh lệch lãi ty gia hơi đoai đã và chưa thực hiện	41		-	-	-	-
3.2. Doanh thu, dự thu cổ tức, lãi tiền gửi ngân hàng không cố định	42	B.6.26	231,147,255	231,147,255	344,652,004	344,652,004
3.3. Lãi bán, thanh lý các khoản đầu tư vào công ty con, liên kết, liên doanh	43		-	-	-	-
3.4. Doanh thu khác về đầu tư	44	B.6.26	105,301,616	105,301,616	28,793,344	28,793,344
Cộng doanh thu hoạt động tài chính	50		336,448,871	336,448,871	373,445,348	373,445,348

BÁO CÁO KẾT QUẢ HOẠT ĐỘNG

Quý 1 năm 2024

(Tiếp theo)

Đơn vị tính: VND

CHỈ TIÊU	MÃ SỐ	THUYẾT MINH	Quý 1 năm nay	Lũy kế từ đầu năm	Quý 1 năm trước	Lũy kế từ đầu năm trước
IV. CHI PHÍ TÀI CHÍNH						
4.1. Chênh lệch lỗ tỷ giá hối đoái đã và chưa thực hiện	51		-	-	-	-
4.2. Chi phí lãi vay	52	B.6.29	6,003,378,082	6,003,378,082	8,750,136,988	8,750,136,988
4.3. Chi phí đầu tư khác	55		-	-	-	-
Cộng chi phí tài chính	60		6,003,378,082	6,003,378,082	8,750,136,988	8,750,136,988
V. CHI PHÍ BÁN HÀNG	61		-	-	-	-
VI. CHI PHÍ QUẢN LÝ CÔNG TY CHỨNG KHOÁN	62	B.6.30	4,777,895,192	4,777,895,192	10,208,282,274	10,208,282,274
VII. KẾT QUẢ HOẠT ĐỘNG	70		28,892,242,162	28,892,242,162	19,997,281,759	19,997,281,759
VIII. THU NHẬP KHÁC VÀ CHI PHÍ KHÁC						
8.1. Thu nhập khác	71		247,514,714	247,514,714	1,009,091	1,009,091
8.2. Chi phí khác	72		-	-	-	-
Cộng kết quả hoạt động khác	80		247,514,714	247,514,714	1,009,091	1,009,091
IX. TỔNG LỢI NHUẬN KẾ TOÁN TRƯỚC THUẾ	90		29,139,756,876	29,139,756,876	19,998,290,850	19,998,290,850
9.1. Lợi nhuận đã thực hiện	91		29,038,241,326	29,038,241,326	19,979,472,560	19,979,472,560
9.2. Lợi nhuận chưa thực hiện	92		101,515,550	101,515,550	18,818,290	18,818,290
X. CHI PHÍ THUẾ TNDN	100	B.6.31	5,807,108,058	5,807,108,058	3,983,038,127	3,983,038,127
10.1. Chi phí thuế TNDN hiện hành	100.1		5,807,108,058	5,807,108,058	3,983,038,127	3,983,038,127
10.2. Chi phí thuế TNDN hoãn lại	100.2		-	-	-	-
XI. LỢI NHUẬN KẾ TOÁN SAU THUẾ TNDN	200		23,332,648,818	23,332,648,818	16,015,252,723	16,015,252,723
11.1. Lợi nhuận sau thuế phân bổ cho chủ sở hữu	201		23,332,648,818	23,332,648,818	16,015,252,723	16,015,252,723
11.2. Lợi nhuận sau thuế trích các Quỹ	202		-	-	-	-
XII. THU NHẬP (LỖ) TOÀN DIỆN KHÁC SAU THUẾ TNDN	300		-	-	-	-
13.1. Lãi cơ bản trên cổ phiếu	501	B.6.32	155.55	155.55	106.77	106.77

PHẠM THỊ VÂN
Người lập biểu

PHẠM THỊ VÂN
Kế toán trưởng



NGUYỄN NGÔ THỊ THU PHƯƠNG
Tổng Giám đốc

BÁO CÁO TÌNH HÌNH BIẾN ĐỘNG VỐN CHỦ SỞ HỮU

CHỈ TIÊU	Thuyết minh	Số dư đầu năm		Số tăng/giảm				Số dư cuối quý	
		Năm trước	Năm nay	Năm trước		Năm nay		Năm trước	Năm nay
				Tăng	Giảm	Tăng	Giảm		
A	B	1	2	3	4	5	6	7	8
I. Biến động vốn chủ sở hữu									
1. Vốn đầu tư của CSH		1,500,000,000,000	1,500,000,000,000	-	-	-	-	1,500,000,000,000	1,500,000,000,000
1.1. Cổ phiếu phổ thông có quyền biểu quyết		1,500,000,000,000	1,500,000,000,000	-	-	-	-	1,500,000,000,000	1,500,000,000,000
1.2. Cổ phiếu ưu đãi		-	-	-	-	-	-	-	-
2. Lợi nhuận chưa phân phối		260,784,708,693	344,539,660,508	16,015,252,723	-	23,332,648,818	-	276,799,961,416	367,872,309,326
2.1. Lợi nhuận đã thực hiện		260,978,217,726	344,595,626,686	15,996,434,433	-	23,231,133,268	-	276,974,652,159	367,826,759,954
2.2. Lợi nhuận chưa thực hiện		(193,509,033)	(55,966,178)	18,818,290	-	101,515,550	-	(174,690,743)	45,549,372
TỔNG CỘNG		1,760,784,708,693	1,844,539,660,508	16,015,252,723	-	23,332,648,818	-	1,776,799,961,416	1,867,872,309,326
II. Thu nhập toàn diện khác		-	-	-	-	-	-	-	-
TỔNG CỘNG		-	-	-	-	-	-	-	-

Đơn vị: VND

Hà Nội, ngày 16 tháng 04 năm 2024

PHẠM THỊ VÂN
Người lập biểuPHẠM THỊ VÂN
Kế toán trưởngNGUYỄN NGÔ THỊ THU PHƯƠNG
Tổng Giám đốc

BÁO CÁO LƯU CHUYỂN TIỀN TỆ

Theo phương pháp trực tiếp

Quý 1 năm 2024

Đơn vị tính: VND

CHỈ TIÊU	MÃ SỐ	THUYẾT MINH	Quý 1 năm nay	Lũy kế từ đầu năm	Quý 1 năm trước	Lũy kế từ đầu năm trước
I. LƯU CHUYỂN TIỀN TỪ HOẠT ĐỘNG KINH DOANH						
1. Tiền đã chi mua các Tài sản tài chính	01		(24,136,425,397,474)	(24,136,425,397,474)	(18,858,308,706,765)	(18,858,308,706,765)
2. Tiền đã thu từ bán các Tài sản tài chính	02		23,240,274,540,643	23,240,274,540,643	17,280,030,623,390	17,280,030,623,390
3. Tiền chi nộp Quỹ Hỗ trợ thanh toán	03		(2,232,157,662)	(2,232,157,662)	(2,371,281,179)	(2,371,281,179)
4. Cổ tức đã nhận	04		2,701,035	2,701,035	2,452,500	2,452,500
5. Tiền lãi đã thu	05		7,690,132,776	7,690,132,776	25,026,022,989	25,026,022,989
6. Tiền chi trả lãi vay cho hoạt động của CTCK	06		(5,802,821,918)	(5,802,821,918)	(7,108,712,330)	(7,108,712,330)
7. Tiền chi trả Tổ chức cung cấp dịch vụ cho CTCK	07		(2,677,574,099)	(2,677,574,099)	(2,265,530,874)	(2,265,530,874)
8. Tiền chi trả cho người lao động	08		(4,108,587,492)	(4,108,587,492)	(4,603,625,185)	(4,603,625,185)
9. Tiền chi nộp thuế liên quan đến hoạt động CTCK	09		(8,213,476,874)	(8,213,476,874)	(384,514,425)	(384,514,425)
10. Tiền chi thanh toán các chi phí cho hoạt động mua, bán các TSTC	10		(141,117,017)	(141,117,017)	(31,130,000)	(31,130,000)
11. Tiền thu khác từ hoạt động kinh doanh	11		171,462,029	171,462,029	174,243,830	174,243,830
12. Tiền chi khác từ hoạt động kinh doanh	12		(11,546,481,435)	(11,546,481,435)	(8,879,833,951)	(8,879,833,951)
Lưu chuyển tiền thuần từ hoạt động kinh doanh	20		(923,008,777,488)	(923,008,777,488)	(1,578,719,992,000)	(1,578,719,992,000)
II. LƯU CHUYỂN TIỀN TỪ HOẠT ĐỘNG ĐẦU TƯ						
1. Tiền chi để mua sắm, xây dựng TSCĐ, BĐSĐT và các tài sản khác	21		-	-	(549,825,650)	(549,825,650)
2. Tiền thu từ thanh lý, nhượng bán TSCĐ, BĐSĐT và các tài sản khác	22		-	-	-	-
Lưu chuyển tiền thuần từ hoạt động đầu tư	30		-	-	(549,825,650)	(549,825,650)
III. LƯU CHUYỂN TIỀN TỪ HOẠT ĐỘNG TÀI CHÍNH						
1. Tiền thu từ phát hành cổ phiếu, nhận vốn góp của chủ sở hữu	31		-	-	-	-
2. Tiền chi trả vốn góp cho các chủ sở hữu, mua lại cổ phiếu của doanh nghiệp đã phát hành	32		-	-	-	-
3. Tiền vay gốc	33		1,869,000,000,000	1,869,000,000,000	2,178,000,000,000	2,178,000,000,000
4. Tiền chi trả nợ gốc vay	34		(904,000,000,000)	(904,000,000,000)	(678,000,000,000)	(678,000,000,000)
5. Tiền chi trả nợ gốc thuê tài chính	35		-	-	-	-
Lưu chuyển tiền thuần từ hoạt động tài chính	40		965,000,000,000	965,000,000,000	1,500,000,000,000	1,500,000,000,000
IV. TĂNG, GIẢM LƯU CHUYỂN TIỀN THUẦN TRONG KỲ	50		41,991,222,512	41,991,222,512	(79,269,817,650)	(79,269,817,650)
V. TIỀN VÀ CÁC KHOẢN TƯƠNG ĐƯƠNG TIỀN ĐẦU KỲ						
Tiền gửi ngân hàng đầu kỳ	61		11,279,421,985	11,279,421,985	123,499,031,270	123,499,031,270
Tiền	62		11,279,421,985	11,279,421,985	123,499,031,270	123,499,031,270
VI. TIỀN VÀ CÁC KHOẢN TƯƠNG ĐƯƠNG TIỀN CUỐI KỲ						
Tiền	71		53,270,644,497	53,270,644,497	44,229,213,620	44,229,213,620
Tiền	71		53,270,644,497	53,270,644,497	44,229,213,620	44,229,213,620
Các khoản tương đương tiền	72		-	-	-	-
Ảnh hưởng của thay đổi tỷ giá hối đoái quy đổi ngoại tệ	73		-	-	-	-

BÁO CÁO LƯU CHUYỂN TIỀN TỆ


Theo phương pháp trực tiếp


Quý 1 năm 2024

LƯU CHUYỂN TIỀN TỆ HOẠT ĐỘNG MÔI GIỚI, ỦY THÁC CỦA KHÁCH HÀNG

Đơn vị tính: VND

CHỈ TIÊU	MÃ SỐ	Thuyết minh	Quý 1 năm nay	Lũy kế từ đầu năm nay	Quý 1 năm trước	Lũy kế từ đầu năm trước
I. LƯU CHUYỂN TIỀN TỆ HOẠT ĐỘNG MÔI GIỚI, ỦY THÁC CỦA KHÁCH HÀNG						
1. Tiền thu bán chứng khoán môi giới cho khách hàng	01		4,043,171,425,170	4,043,171,425,170	1,767,884,529,200	1,767,884,529,200
2. Tiền chi mua chứng khoán môi giới cho khách hàng	02		(3,927,771,457,890)	(3,927,771,457,890)	(1,668,569,800,360)	(1,668,569,800,360)
3. Tiền thu bán chứng khoán ủy thác của khách hàng	03		-	-	-	-
4. Tiền chi bán chứng khoán ủy thác của khách hàng	04		-	-	-	-
5. Thu vay Quỹ Hỗ trợ thanh toán	05		-	-	-	-
6. Chi trả vay Quỹ Hỗ trợ thanh toán	06		-	-	-	-
7. Nhận tiền gửi để thanh toán giao dịch chứng khoán của khách hàng	07		(40,413,025,117)	(40,413,025,117)	(116,218,293,807)	(116,218,293,807)
8. Nhận tiền gửi của NĐT cho hoạt động ủy thác đầu tư của khách hàng	08		-	-	-	-
9. Chi trả phí lưu ký chứng khoán cho khách hàng	09		(232,254,362)	(232,254,362)	(149,314,783)	(149,314,783)
10. Thu lỗi giao dịch chứng khoán	10		-	-	-	-
11. Chi lỗi giao dịch chứng khoán	11		-	-	-	-
12. Tiền thu của Tổ chức phát hành chứng khoán	12		3,161,424,064	3,161,424,064	3,517,075,232	3,517,075,232
13. Tiền chi của Tổ chức phát hành chứng khoán	13		(2,813,717,206)	(2,813,717,206)	(3,214,938,214)	(3,214,938,214)
14. Thu tiền từ tài khoản vãng lai của Khách hàng	14		-	-	-	-
15. Chi tiền từ tài khoản vãng lai của Khách hàng	15		-	-	-	-
Tăng giảm tiền thuần trong kỳ	20		75,102,394,659	75,102,394,659	(16,750,742,732)	(16,750,742,732)
II. TIỀN VÀ CÁC KHOẢN TƯƠNG ĐƯƠNG TIỀN ĐẦU KỶ CỦA KHÁCH HÀNG						
<i>Tiền gửi ngân hàng đầu kỳ:</i>	31		190,915,546,134	190,915,546,134	126,315,997,995	126,315,997,995
Tiền gửi của NĐT về giao dịch chứng khoán theo phương thức CTCK quản lý	32		190,910,582,380	190,910,582,380	126,312,400,149	126,312,400,149
Tiền gửi của NĐT về giao dịch chứng khoán theo phương thức NHTM quản lý	33		-	-	-	-
Tiền gửi bù trừ và thanh toán chứng khoán	34		-	-	-	-
Tiền gửi của tổ chức phát hành	36		4,963,754	4,963,754	3,597,846	3,597,846
Các khoản tương đương tiền	37		-	-	-	-
III. TIỀN VÀ CÁC KHOẢN TƯƠNG ĐƯƠNG TIỀN CUỐI KỶ CỦA KHÁCH HÀNG	40		266,017,940,793	266,017,940,793	109,565,255,263	109,565,255,263
<i>Tiền gửi ngân hàng cuối kỳ:</i>	41		266,017,940,793	266,017,940,793	109,565,255,263	109,565,255,263
Tiền gửi của NĐT về giao dịch chứng khoán theo phương thức CTCK quản lý	42		265,665,270,181	265,665,270,181	109,259,520,399	109,259,520,399
Tiền gửi của tổ chức phát hành	46		352,670,612	352,670,612	305,734,864	305,734,864


PHẠM THỊ VÂN
Người lập biểu


PHẠM THỊ VÂN
Kế toán trưởng

Hà Nội, ngày 16 tháng 04 năm 2024

CÔNG TY CỔ PHẦN CHỨNG KHOÁN AIS
NGUYỄN NGÔ THỊ THU PHƯƠNG
Tổng Giám đốc

THUYẾT MINH BÁO CÁO TÀI CHÍNH

I. ĐẶC ĐIỂM HOẠT ĐỘNG CỦA CÔNG TY

1.1. Giấy phép thành lập và hoạt động Công ty

Công ty cổ phần chứng khoán AIS (“Công ty”), tiền thân là Công ty Cổ phần Chứng khoán Đông Dương, là Công ty cổ phần thành lập theo Luật Doanh nghiệp của Việt Nam, Giấy phép đăng ký kinh doanh chứng khoán số 60/UBCK-GP do Ủy ban Chứng khoán Nhà nước cấp lần đầu vào ngày 18 tháng 9 năm 2007.

Giấy phép hoạt động kinh doanh chứng khoán mới nhất của Công ty là Giấy phép điều chỉnh Giấy phép thành lập và hoạt động công ty chứng khoán số 25/GPĐC-UBCK do Ủy ban Chứng khoán Nhà nước cấp ngày 04 tháng 03 năm 2022 chuẩn y cho việc tăng vốn điều lệ.

1.2. Địa chỉ liên hệ của Công ty

Công ty có trụ sở tại: Tầng 10, Tòa nhà Horison Tower, số 40 Cát Linh, Phường Cát Linh, Quận Đống Đa, Thành phố Hà Nội.

1.3. Những đặc điểm chính về hoạt động Công ty

Quy mô vốn Công ty

Vốn pháp định : 250.000.000.000 đồng (Hai trăm năm mươi tỷ đồng).

Vốn điều lệ : 1.500.000.000.000 đồng (Một ngàn năm trăm tỷ đồng).

Tổng số vốn điều lệ của Công ty được chia thành 150.000.000.000 (Một trăm năm mươi triệu) cổ phần với mệnh giá 10.000 (mười nghìn) đồng/01 cổ phần.

Lĩnh vực kinh doanh

Lĩnh vực kinh doanh của Công ty là tham gia các hoạt động kinh doanh chứng khoán theo quy định của pháp luật và Điều lệ công ty, các hoạt động bao gồm: Môi giới chứng khoán, tự doanh chứng khoán, tư vấn đầu tư chứng khoán, bảo lãnh phát hành chứng khoán, kinh doanh chứng khoán phái sinh cụ thể là môi giới chứng khoán phái sinh, tự doanh chứng khoán phái sinh, bù trừ thanh toán giao dịch chứng khoán phái sinh.

Hạn chế đầu tư của Công ty

Công ty tuân thủ quy định tại Điều 28, Thông tư 121/2020/TT-BTC được ban hành bởi Bộ Tài Chính ngày 31/12/2020 hướng dẫn về thành lập và hoạt động công ty chứng khoán, theo đó:

- Công ty không được mua, góp vốn mua bất động sản trừ trường hợp để sử dụng làm trụ sở chính, chi nhánh, phòng giao dịch phục vụ trực tiếp cho các hoạt động nghiệp vụ của công ty chứng khoán.
- Công ty mua, đầu tư vào bất động sản theo quy định tại khoản điều trên và tài sản cố định theo nguyên tắc giá trị còn lại của tài sản cố định và bất động sản không được vượt quá năm mươi phần trăm (50%) giá trị tổng tài sản của công ty chứng khoán.
- Tổng giá trị đầu tư vào các trái phiếu doanh nghiệp của Công ty không được vượt quá bảy mươi phần trăm (70%) vốn chủ sở hữu. Công ty được cấp phép thực hiện nghiệp vụ tự doanh chứng khoán được mua bán lại trái phiếu niêm yết theo quy định có liên quan về giao dịch mua bán lại trái phiếu.”
- Công ty không được trực tiếp hoặc ủy thác cho tổ chức, cá nhân khác thực hiện:
 - Đầu tư vào cổ phiếu hoặc phần vốn góp của công ty có sở hữu trên năm mươi phần trăm (50%) vốn điều lệ của Công ty, trừ trường hợp mua cổ phiếu lô lẻ theo yêu cầu của khách hàng;
 - Cùng với người có liên quan đầu tư từ năm phần trăm (5%) trở lên vốn điều lệ của công ty chứng khoán khác;
 - Đầu tư quá hai mươi phần trăm (20%) tổng số cổ phiếu, chứng chỉ quỹ đang lưu hành của một tổ chức niêm yết;
 - Đầu tư quá mười lăm phần trăm (15%) tổng số cổ phiếu, chứng chỉ quỹ đang lưu hành của một tổ chức chưa niêm yết, quy định này không áp dụng đối với chứng chỉ quỹ thành viên, quỹ hoán đổi danh mục và quỹ mở;

THUYẾT MINH BÁO CÁO TÀI CHÍNH (Tiếp theo)

- Đầu tư hoặc góp vốn quá mười phần trăm (10%) tổng số vốn góp của một công ty trách nhiệm hữu hạn hoặc dự án kinh doanh;
- Đầu tư hoặc góp vốn quá mười lăm phần trăm (15%) vốn chủ sở hữu vào một tổ chức hoặc dự án kinh doanh;
- Đầu tư quá bảy mươi phần trăm (70%) vốn chủ sở hữu vào cổ phiếu, phần vốn góp và dự án kinh doanh, trong đó không được đầu tư quá hai mươi phần trăm (20%) vốn chủ sở hữu vào cổ phiếu chưa niêm yết, phần vốn góp và dự án kinh doanh.

II. KỲ KẾ TOÁN, ĐƠN VỊ TIỀN TỆ SỬ DỤNG TRONG KỲ KẾ TOÁN

2.1 Kỳ kế toán

Năm tài chính của Công ty được bắt đầu từ ngày 01/01 và kết thúc vào ngày 31/12 năm dương lịch.

2.2 Đơn vị tiền tệ sử dụng trong kế toán

Công ty sử dụng đồng Việt Nam (VND) để ghi sổ kế toán và lập Báo cáo tài chính.

III. CHUẨN MỰC VÀ CHẾ ĐỘ KẾ TOÁN

3.1 Chế độ kế toán áp dụng

Công ty áp dụng Chế độ kế toán CTCK ban hành theo Thông tư số 210/2014/TT-BTC ngày 30/12/2014 của Bộ Tài chính và Thông tư số 334/2016/TT-BTC ngày 27/12/2016 của Bộ Tài chính về sửa đổi, bổ sung và thay thế Phụ lục 02 và Phụ lục 04 của Thông tư 210/2014/TT-BTC.

3.2 Tuyên bố về việc tuân thủ Chuẩn mực kế toán và Chế độ kế toán:

Thực hiện kế toán CTCK trên cơ sở tuân thủ các Chuẩn mực kế toán Việt Nam, Chế độ kế toán áp dụng cho công ty chứng khoán hiện hành quy định tại Thông tư số 210/2014/TT-BTC ngày 30/12/2014 do Bộ Tài chính ban hành về Hướng dẫn kế toán áp dụng với Công ty chứng khoán, Thông tư số 334/2016/TT-BTC ngày 27/12/2016 do Bộ Tài chính ban hành về sửa đổi, bổ sung và thay thế Phụ lục 02 và Phụ lục 04 của Thông tư 210 và các quy định pháp lý có liên quan đến việc lập và trình bày báo cáo tài chính.

Báo cáo tài chính được lập theo nguyên tắc giá gốc và phù hợp với Chuẩn mực kế toán Việt Nam. Báo cáo tài chính kèm theo không nhằm phản ánh tình hình tài chính, kết quả hoạt động kinh doanh, tình hình lưu chuyển tiền tệ và tình hình biến động của vốn chủ sở hữu theo các nguyên tắc và thông lệ kế toán được chấp nhận chung tại các nước khác ngoài Việt Nam.

IV. CÁC CHÍNH SÁCH KẾ TOÁN ÁP DỤNG

4.1. Nguyên tắc ghi nhận các khoản tiền và các khoản tương đương tiền

Tiền và các khoản tương đương tiền bao gồm tiền gửi ngân hàng, các khoản đầu tư ngắn hạn có thời hạn thu hồi không quá 3 tháng kể từ ngày mua, có tính thanh khoản cao, có khả năng chuyển đổi dễ dàng thành các lượng tiền xác định và không có rủi ro trong chuyển đổi thành tiền.

Tiền gửi của khách hàng (Tiền gửi của Nhà đầu tư về giao dịch chứng khoán theo phương thức công ty chứng khoán quản lý, tiền gửi của tổ chức phát hành,...), được phản ánh tại các chỉ tiêu ngoại bảng trên Báo cáo tài chính.

4.2. Nguyên tắc và phương pháp kế toán tài sản tài chính ghi nhận thông qua lãi lỗ (FVTPL), các khoản đầu tư nắm giữ đến ngày đáo hạn (HTM), các khoản cho vay và phải thu, tài sản tài chính sẵn sàng để bán (AFS).

4.2.1. Tài sản tài chính ghi nhận thông qua lãi/lỗ (FVTPL)

Tài sản tài chính được ghi nhận thông qua lãi lỗ (FVTPL) thuộc danh mục tài sản tài chính của Công ty là các tài sản tài chính được nắm giữ cho mục đích mua vào, bán ra trên thị trường tài chính thông qua hoạt động nghiên cứu và phân tích với kỳ vọng sinh lời.

THUYẾT MINH BÁO CÁO TÀI CHÍNH (Tiếp theo)

Tài sản tài chính FVTPL được xác định trên cơ sở thỏa mãn một trong các điều kiện sau:

- a. Tài sản tài chính được xếp vào nhóm nắm giữ để kinh doanh. Một tài sản tài chính được phân loại vào nhóm nắm giữ để kinh doanh nếu:
- (i) Được mua hoặc tạo ra chủ yếu cho mục đích bán lại/mua lại trong thời gian ngắn;
 - (ii) Tại thời điểm ghi nhận ban đầu nó là một phần của một Danh mục các công cụ tài chính cụ thể được quản lý và có bằng chứng về việc kinh doanh Danh mục đó để nhằm mục đích thu lợi ngắn hạn; hoặc
 - (iii) Nó là một công cụ phái sinh (Ngoại trừ các công cụ phái sinh được xác định là một hợp đồng bảo lãnh tài chính hoặc một công cụ phòng ngừa rủi ro hiệu quả).
- b. Tại thời điểm ghi nhận ban đầu, Công ty đã xác định là phân loại tài sản tài chính này vào nhóm phân ánh thông qua lãi/lỗ. Công ty chỉ có thể thực hiện xác định khi thỏa mãn các điều kiện tại đoạn a, hoặc khi việc phân loại này sẽ làm các thông tin về tài sản tài chính được trình bày một cách hợp lý hơn vì một trong các lý do sau đây:
- (i) Nó loại trừ hoặc làm giảm đáng kể sự không thống nhất trong ghi nhận hoặc xác định giá trị mà sự không thống nhất này có thể bắt nguồn từ việc xác định giá trị của các tài sản hoặc ghi nhận lãi hoặc lỗ theo các cơ sở khác nhau; hoặc
 - (ii) Một nhóm các tài sản tài chính được quản lý và kết quả quản lý của nó được đánh giá dựa trên cơ sở giá trị và phù hợp với chính sách quản lý rủi ro hoặc chiến lược đầu tư đã được quy định, thông tin về nhóm tài sản này được cung cấp nội bộ cho những người quản lý quan trọng của Công ty.

Khi Công ty bán các tài sản tài chính không thuộc loại tài sản tài chính FVTPL, các tài sản tài chính này được phân loại lại về Tài sản tài chính ghi nhận thông qua lãi/lỗ.

Các tài sản tài chính FVTPL thuộc Danh mục tài sản tài chính của Công ty, bao gồm cả khoản tiền gửi có kỳ hạn cố định. Đối với các khoản tiền có kỳ hạn cố định, cần phân loại theo thời hạn dưới 3 tháng, từ 3 tháng đến 1 năm và trên 1 năm.

Các khoản đầu tư vào công cụ vốn không có giá trên thị trường niêm yết trên Sở giao dịch chứng khoán và giá trị của nó không thể xác định một cách đáng tin cậy thì sẽ không được ghi nhận thông qua lãi/lỗ.

Các tài sản tài chính FVTPL thuộc Danh mục tài sản tài chính của Công ty được ghi nhận ban đầu theo giá gốc, là giá mua vào thực tế các tài sản tài chính (Đối với chứng khoán chưa niêm yết của Tổ chức phát hành) hoặc giá khớp lệnh mua, bán chứng khoán trên các Sở Giao dịch chứng khoán (Đối với chứng khoán niêm yết). Giá mua các tài sản tài chính không bao gồm các chi phí mua các tài sản tài chính FVTPL, như: Phí môi giới, phí giao dịch và phí ngân hàng. Chi phí mua các tài sản tài chính ghi nhận thông qua lãi/lỗ FVTPL được ghi nhận vào chi phí giao dịch mua các tài sản tài chính của Báo cáo kết quả hoạt động riêng ngay khi phát sinh.

Khi bán các tài sản tài chính FVTPL thuộc Danh mục tài sản tài chính của Công ty, “Giá mua” của các tài sản tài chính FVTPL thuộc Danh mục tài sản tài chính của Công ty bán ra được xác định theo phương pháp bình quân gia quyền tại thời điểm bán.

Tại ngày lập Báo cáo tình hình tài chính, các tài sản tài chính FVTPL thuộc Danh mục tài sản tài chính của Công ty được đánh giá lại theo giá thị trường hoặc giá trị hợp lý (trong trường hợp không có giá thị trường). Chênh lệch tăng hoặc giảm do đánh giá lại các tài sản tài chính FVTPL thuộc Danh mục tài sản tài chính của Công ty được ghi nhận theo nguyên tắc không bù trừ được trình bày trên Báo cáo kết quả hoạt động, theo 2 chỉ tiêu:

THUYẾT MINH BÁO CÁO TÀI CHÍNH (Tiếp theo)

- Chênh lệch giảm do đánh giá lại các tài sản tài chính FVTPL phản ánh vào Chỉ tiêu “Lỗ” và chi phí giao dịch mua các tài sản tài chính, hoạt động tự doanh FVTPL, chi tiết “Chênh lệch giảm về đánh giá lại các tài sản tài chính ghi nhận thông qua lãi/lỗ”.
- Chênh lệch tăng do đánh giá lại các tài sản tài chính FVTPL phản ánh vào Chỉ tiêu “Thu nhập”, chi tiết “Chênh lệch tăng về đánh giá lại - Các tài sản tài chính ghi nhận thông qua lãi/lỗ”.

4.2.2. Đầu tư nắm giữ đến ngày đáo hạn (HTM)

Các tài sản tài chính nắm giữ đến ngày đáo hạn (HTM) là các tài sản tài chính phi phái sinh với các khoản thanh toán cố định hoặc có thể xác định và có kỳ hạn cố định mà Công ty có ý định và có khả năng nắm giữ đến ngày đáo hạn, ngoại trừ:

- a. Các tài sản tài chính mà tại thời điểm ghi nhận ban đầu đã được xếp vào nhóm ghi nhận theo giá trị hợp lý thông qua lãi/ lỗ;
- b. Các tài sản tài chính đã được xếp vào nhóm sẵn sàng để bán;
- c. Các tài sản tài chính thỏa mãn định nghĩa về các khoản cho vay và phải thu.

Các tài sản tài chính nắm giữ đến ngày đáo hạn (HTM) được ghi nhận ban đầu theo giá gốc, là giá mua cộng các chi phí giao dịch phát sinh trực tiếp từ việc mua hoặc phát hành các tài sản tài chính này như: Phí môi giới, phí giao dịch, phí đại lý phát hành và phí ngân hàng (Kể cả mua qua các Sở GDCK hoặc không qua các Sở GDCK).

Sau ghi nhận ban đầu các tài sản tài chính nắm giữ đến ngày đáo hạn (HTM) phải được xác định theo chi phí phân bổ sử dụng phương pháp lãi suất thực.

Phương pháp lãi suất thực là phương pháp tính toán chi phí phân bổ về thu nhập lãi hoặc chi phí lãi trong kỳ liên quan của một tài sản tài chính hoặc một nhóm các khoản đầu tư HTM.

Lãi suất thực là lãi suất chiết khấu chính xác các luồng tiền ước tính sẽ chi trả hoặc nhận được trong tương lai trong suốt vòng đời dự kiến của công cụ tài chính hoặc trong kỳ hạn ngắn hơn, nếu cần thiết, trở về giá trị ghi sổ hiện tại ròng của tài sản hoặc nợ tài chính.

Tại ngày lập Báo cáo tình hình tài chính, Công ty đánh giá xem có bất kỳ bằng chứng khách quan nào cho thấy sự giảm giá trị của một hoặc một nhóm các tài sản tài chính giữ đến ngày đáo hạn. Nếu có bất kỳ bằng chứng nào về giảm giá trị của nhóm khoản đầu tư này thì Công ty sẽ xác định giá trị của bất kỳ khoản lỗ do suy giảm giá trị của nhóm tài sản tài chính này và ghi nhận lỗ suy giảm giá trị của các tài sản tài chính nắm giữ đến ngày đáo hạn vào Báo cáo thu nhập toàn diện - Phần lãi/lỗ.

4.2.3. Các khoản cho vay

Các khoản cho vay thuộc Danh mục tài sản tài chính của Công ty là các tài sản tài chính phi phái sinh với các khoản thanh toán cố định hoặc có thể xác định và không được niêm yết trên thị trường hoàn hảo.

Ghi nhận ban đầu là Các khoản cho vay của Công ty khi và chỉ khi Công ty trở thành một bên tham gia trong các điều khoản hợp đồng của công cụ tài chính này. Công ty ghi nhận Các khoản cho vay trong Báo cáo tình hình tài chính khi và chỉ khi Công ty trở thành một bên tham gia các điều khoản hợp đồng của một công cụ tài chính.

Các khoản cho vay trong kỳ của Công ty bao gồm: khoản cho khách hàng vay tiền để mua chứng khoán theo quy định về giao dịch ký quỹ chứng khoán theo hợp đồng margin, hợp đồng ứng trước tiền bán chứng khoán của khách hàng.

Các khoản cho vay được ghi nhận ban đầu theo giá gốc. Sau ghi nhận ban đầu, các khoản cho vay được xác định giá trị theo giá trị phân bổ sử dụng phương pháp lãi suất thực, ngoại trừ:

- a. Các khoản cho vay các tài sản tài chính ghi nhận theo giá trị hợp lý thông qua lãi/lỗ. Những khoản cho vay này, bao gồm cả công cụ phái sinh là công nợ, sẽ được xác định theo giá trị hợp lý, ngoại trừ các công nợ phái sinh liên quan đến và phải được thanh toán bằng cách chuyển giao một công cụ vốn chưa niêm yết mà giá trị của công cụ này không thể xác định một cách đáng tin cậy, sẽ được xác định theo giá gốc.

THUYẾT MINH BÁO CÁO TÀI CHÍNH (Tiếp theo)

b. Các công nợ tài chính phát sinh từ việc chuyển giao một tài sản tài chính không đủ điều kiện dừng ghi nhận hoặc khi phù hợp theo quy định về tiếp tục liên quan.

c. Các hợp đồng bảo lãnh tài chính.

d. Các cam kết cung cấp các khoản cho vay với lãi suất thấp hơn lãi suất thị trường.

Các khoản cho vay được xác định giá trị theo chi phí phân bổ nếu đáp ứng được cả hai điều kiện sau đây:

a. Tài sản được nắm giữ theo một mô hình kinh doanh có mục đích là nắm giữ tài sản để thu các dòng tiền ràng buộc theo hợp đồng.

b. Các điều khoản hợp đồng của tài sản tài chính làm phát sinh các dòng tiền là các khoản thanh toán vốn gốc và lãi suất cho giá trị vốn gốc chưa thanh toán vào các ngày xác định.

Để áp dụng mục (b), lãi suất là số tiền bồi thường cho giá trị tiền tệ theo thời gian và rủi ro tín dụng liên quan đến giá trị vốn gốc chưa thanh toán trong một khoảng thời gian xác định.

Tại ngày lập Báo cáo tình hình tài chính, Công ty đánh giá xem có bất kỳ bằng chứng khách quan nào cho thấy sự giảm giá trị của một hoặc một nhóm các tài sản tài chính cho vay. Nếu có bất kỳ bằng chứng nào về giảm giá trị của nhóm khoản đầu tư này thì Công ty sẽ xác định giá trị của bất kỳ khoản lỗ do suy giảm giá trị của nhóm tài sản tài chính này và ghi nhận lỗ suy giảm giá trị của các khoản cho vay vào Báo cáo thu nhập toàn diện - Phần lãi/lỗ.

4.2.4. Tài sản tài chính sẵn sàng để bán (AFS)

a. Tài sản tài chính sẵn sàng để bán (AFS) thuộc Danh mục tài sản tài chính của Công ty là các tài sản tài chính phi phái sinh được xác định là sẵn sàng để bán hoặc không được phân loại là: Các khoản cho vay và phải thu;

b. Các khoản đầu tư nắm giữ đến ngày đáo hạn;

c. Các tài sản tài chính ghi nhận thông qua lãi/lỗ.

Tài sản tài chính sẵn sàng để bán AFS thuộc Danh mục tài sản tài chính của CTCK không bao gồm các khoản tiền gửi có kỳ hạn cố định và các tài sản tài chính phái sinh.

Ghi nhận ban đầu là tài sản tài chính AFS khi và chỉ khi Công ty trở thành một bên tham gia trong các điều khoản hợp đồng của công cụ tài chính đó.

Tài sản tài chính AFS mua vào thuộc Danh mục tài sản tài chính của Công ty được ghi nhận ban đầu theo giá gốc, là giá mua thực tế các tài sản tài chính (đối với chứng khoán chưa niêm yết của Tổ chức phát hành) hoặc giá khớp lệnh mua bán chứng khoán trên các Sở Giao dịch chứng khoán (đối với chứng khoán niêm yết). Giá mua tài sản tài chính sẵn sàng để bán AFS bao gồm cả các chi phí phát sinh trực tiếp liên quan đến việc mua các tài sản tài chính này, như: Phí môi giới, phí giao dịch và phí ngân hàng,...

Khi bán hoặc thu hồi khi đáo hạn tài sản tài chính AFS thuộc Danh mục tài sản tài chính của Công ty, giá mua của các tài sản tài chính bán ra được xác định theo phương pháp bình quân gia quyền vào cuối ngày giao dịch.

Tại ngày lập Báo cáo tình hình tài chính, tài sản tài chính AFS thuộc Danh mục tài sản tài chính của Công ty được đánh giá lại theo giá thị trường hoặc giá trị hợp lý (Trong trường hợp không có giá thị trường).

- Chênh lệch giảm do đánh giá lại tài sản tài chính AFS theo giá trị thị trường phản ánh vào Chỉ tiêu “Chênh lệch đánh giá lại tài sản theo giá trị hợp lý”, chi tiết “Chênh lệch đánh giá lại tài sản tài chính sẵn sàng để bán” của Báo cáo tình hình tài chính thuộc “Chỉ tiêu của TK 4121 - Chênh lệch đánh giá lại tài sản tài chính theo giá trị hợp lý”.
- Chênh lệch tăng do đánh giá lại tài sản tài chính AFS ghi nhận theo giá trị thị trường phản ánh vào Chỉ tiêu “Chênh lệch đánh giá lại tài sản theo giá trị hợp lý”, chi tiết “Chênh lệch đánh giá lại tài sản tài chính sẵn sàng để bán” của Báo cáo tình hình tài chính thuộc “Chỉ tiêu của TK 4121 - Chênh lệch đánh giá lại tài sản tài chính theo giá trị hợp lý”.

THUYẾT MINH BÁO CÁO TÀI CHÍNH (Tiếp theo)

- Chênh lệch tăng hoặc giảm do đánh giá lại tài sản tài chính AFS thuộc Danh mục tài sản tài chính của CTCK theo giá trị thị trường ghi nhận trực tiếp vào vốn chủ sở hữu của Báo cáo tình hình tài chính tại Chỉ tiêu “Chênh lệch đánh giá lại tài sản tài chính theo giá trị hợp lý”.

Tại ngày lập Báo cáo tình hình tài chính, Công ty cần đánh giá xem có bất kỳ bằng chứng khách quan nào cho thấy sự giảm giá trị hợp lý của một hoặc một nhóm tài sản tài chính AFS. Nếu có bất kỳ bằng chứng nào về giảm giá trị của nhóm tài sản tài chính này thì Công ty sẽ phải xác định giá trị hợp lý của bất kỳ khoản lỗ do suy giảm giá trị của nhóm tài sản tài chính này và ghi nhận lỗ suy giảm giá trị của các tài sản tài chính AFS vào Báo cáo thu nhập toàn diện - Phần lãi/lỗ

Lỗ suy giảm giá trị của nhóm tài sản tài chính sẵn sàng để bán AFS đã được ghi nhận trực tiếp vào vốn chủ sở hữu trước đây (Nếu có), khi có bằng chứng khách quan cho thấy tài sản tài chính sẵn sàng để bán AFS bị suy giảm giá trị thì lỗ lũy kế đã được ghi nhận trực tiếp vào vốn chủ sở hữu sẽ được chuyển sang ghi nhận vào lãi/lỗ như là 1 bút toán điều chỉnh do phân loại lại mặc dù tài sản đó chưa bị dừng ghi nhận.

4.2.5. Nguyên tắc dừng ghi nhận tài sản tài chính

Tài sản tài chính (hoặc một phần của một nhóm tài sản tài chính tương tự) được ngừng ghi nhận khi:

- Công ty không còn quyền thu tiền phát sinh từ các tài sản tài chính; hoặc
- Công ty chuyển giao quyền thu tiền phát sinh từ tài sản tài chính hoặc đồng thời phát sinh nghĩa vụ thanh toán gần như toàn bộ số tiền thu được cho bên thứ ba thông qua hợp đồng chuyển giao; và:
 - + Công ty chuyển giao phần lớn rủi ro và lợi ích gắn liền với tài sản, hoặc
 - + Công ty không chuyển giao hay giữ lại toàn bộ rủi ro và lợi ích gắn với tài sản đó nhưng đã chuyển giao quyền kiểm soát tài sản.

Khi Công ty chuyển giao quyền thu tiền phát sinh từ tài sản hoặc đã ký hợp đồng chuyển giao với bên thứ ba nhưng vẫn chưa chuyển giao phần lớn rủi ro và lợi ích gắn liền với tài sản hoặc chuyển giao quyền kiểm soát đối với tài sản, tài sản vẫn được ghi nhận là tài sản của Công ty. Trong trường hợp đó, Công ty cũng ghi nhận một khoản nợ phải trả tương ứng. Tài sản được chuyển giao và nợ phải trả tương ứng được ghi nhận trên cơ sở phản ánh quyền và nghĩa vụ mà Công ty giữ lại.

Trường hợp khoản nợ ghi nhận có hình thức bảo lãnh, các tài sản chuyển nhượng sẽ được ghi nhận theo giá trị nhỏ hơn giữa giá trị ghi sổ ban đầu của tài sản và số tiền tối đa mà Công ty được yêu cầu thanh toán.

4.2.6. Dự phòng suy giảm giá trị tài sản tài chính và tài sản nhận thế chấp

Tại ngày lập Báo cáo tình hình tài chính, Công ty đánh giá tình hình suy giảm giá trị của các loại tài sản tài chính sau: Các khoản đầu tư đến ngày đáo hạn; các khoản cho vay, các tài sản tài chính sẵn sàng để bán và các tài sản nhận thế chấp.

Bằng chứng khách quan cho thấy việc suy giảm giá trị của một hoặc một nhóm tài sản tài chính bao gồm các dữ liệu thu thập được của người nắm giữ tài sản về các sự kiện lỗ sau: Khó khăn trọng yếu về tài chính của Tổ chức phát hành hoặc tổ chức giao ước, vi phạm hợp đồng, ví dụ như mất khả năng trả nợ hoặc không thanh toán lãi hoặc gốc đúng hạn, bên cho vay đã đưa ra một số ưu đãi nhượng bộ cho bên đi vay, vì lý do kinh tế hoặc pháp luật liên quan đến khó khăn tài chính của bên đi vay, mà bên cho vay không thể xem xét hơn được, khả năng phá sản hoặc tái cơ cấu tài chính của bên đi vay là rất cao, thiếu một thị trường hoạt động cho tài sản tài chính do các khó khăn về tài chính,...

Nếu phát sinh giá trị suy giảm giá trị của các loại tài sản tài chính này thì phải lập dự phòng suy giảm giá trị các tài sản tài chính. Giá trị lập dự phòng suy giảm giá trị tài chính ghi nhận vào Báo cáo kết quả hoạt động. Trường hợp nếu tài sản tài chính được đánh giá khôi phục mức suy giảm đã xác định trước đó, thì sẽ hoàn nhập khoản dự phòng suy giảm giá trị đã lập: Ghi giảm dự phòng suy giảm TSTC đã lập và ghi giảm Chi phí lỗ suy giảm tài sản tài chính và chi phí đi vay.

Khi dừng ghi nhận các tài sản tài chính (Do bán, phân loại lại, thanh lý, đáo hạn), đối với các loại tài sản tài chính đã lập dự phòng suy giảm giá trị, khoản dự phòng suy giảm giá trị các tài sản tài chính sẽ được ghi giảm Chi phí lỗ suy giảm tài sản tài chính và chi phí đi vay của loại tài sản tài chính dừng ghi nhận.

THUYẾT MINH BÁO CÁO TÀI CHÍNH (Tiếp theo)

Đối với các tài sản nhận thế chấp, Công ty thực hiện đánh giá lại tài sản này theo giá thị trường hoặc giá trị hợp lý (đối với trường hợp không có giá thị trường) để yêu cầu Bên đi vay bổ sung tài sản thế chấp hoặc trích lập dự phòng giảm giá tài sản nhận thế chấp. Khi giá trị của tài sản nhận thế chấp bị giảm thấp hơn giá trị khoản cho vay tính theo giá trị thị trường hoặc giá trị hợp lý (Theo thỏa thuận hoặc cam kết tại Hợp đồng vay có tài sản thế chấp), dự phòng giảm giá tài sản nhận thế chấp được lập.

Điều kiện để trích lập khoản dự phòng giảm giá tài sản nhận thế chấp là:

- Các tài sản tài chính nhận thế chấp được Công ty nhận thế chấp theo đúng quy định của pháp luật chứng khoán.
- Được tự do mua, bán trên thị trường chứng khoán mà tại thời điểm đánh giá lại để lập Báo cáo tài chính có giá trị tài sản thuần có thể thực hiện được (giá thị trường hoặc giá trị hợp lý) giảm thấp hơn giá trị khoản cho vay tính theo giá trị thị trường hoặc giá trị theo thỏa thuận hoặc cam kết tại Hợp đồng vay có tài sản thế chấp đã ghi nhận trên sổ kế toán.

Mức lập dự phòng giảm giá tài sản nhận thế chấp được xác định bằng chênh lệch giữa giá trị tài sản thuần tính theo giá thị trường hoặc giá trị hợp lý và giá trị khoản cho vay tính theo giá trị thị trường hoặc giá trị hợp lý theo thỏa thuận hoặc cam kết tại Hợp đồng vay có tài sản thế chấp đã ghi nhận trên sổ kế toán. Phần chênh lệch tăng/giảm được ghi nhận tăng/hoàn nhập “Lỗ và chi phí giao dịch mua các tài sản tài chính, hoạt động tự doanh”.

4.2.7. Giá trị thị trường/Giá trị hợp lý của tài sản tài chính

Giá trị hợp lý được xác định trên cơ sở tôn trọng nguyên tắc, phương pháp hoặc mô hình lý thuyết định giá tài sản tài chính đã được Ban tổng giám đốc chấp nhận. Cụ thể:

- Giá trị thị trường của các chứng khoán niêm yết trên Sở Giao dịch Chứng khoán Hà Nội và Sở Giao dịch Chứng khoán thành phố Hồ Chí Minh là giá đóng cửa tại ngày gần nhất có giao dịch tính đến ngày đánh giá lại.
- Đối với các chứng khoán của các công ty chưa niêm yết trên thị trường chứng khoán nhưng đã đăng ký giao dịch của các công ty đại chúng chưa niêm yết (UPCom) thì giá trị thị trường được xác định là giá đóng cửa bình quân tại ngày gần nhất có giao dịch tính đến ngày đánh giá lại.
- Đối với các chứng khoán niêm yết bị hủy hoặc bị đình chỉ giao dịch hoặc bị ngừng giao dịch kể từ ngày giao dịch thứ sáu trở đi, giá chứng khoán thực tế là giá trị sổ sách tại ngày Báo cáo tình hình tài chính gần nhất.
- Đối với các chứng khoán chưa niêm yết và chưa đăng ký giao dịch trên thị trường giao dịch của các công ty đại chúng chưa niêm yết (UPCom) thì giá chứng khoán thực tế trên thị trường làm cơ sở để đánh giá lại là mức giá thu thập được từ các nguồn thông tin tham chiếu mà Ban Tổng Giám đốc đánh giá rằng mức giá này thể hiện giá thị trường của các chứng khoán này.
- Các chứng khoán không có giá tham khảo từ các nguồn trên sẽ được đánh giá khả năng và mức độ giảm giá dựa trên việc xem xét tình hình tài chính và giá trị ghi sổ sách của tổ chức phát hành tại ngày đánh giá chứng khoán.

4.2.8. Nguyên tắc phân loại lại tài sản tài chính

Phân loại lại khi bán tài sản tài chính không thuộc nhóm FVTPL

Công ty chứng khoán khi bán các tài sản tài chính không thuộc loại tài sản tài chính FVTPL phải thực hiện phân loại lại các tài sản tài chính từ các tài sản khác có liên quan về tài sản tài chính FVTPL. Các chênh lệch đánh giá lại tài sản tài chính AFS được ghi nhận vào Báo cáo kết quả hoạt động trong kỳ trên chỉ tiêu “Lãi từ các tài sản tài chính sẵn sàng để bán (AFS)” hoặc chỉ tiêu “Lỗ và ghi nhận chênh lệch đánh giá theo giá trị hợp lý tài sản tài chính sẵn sàng để bán (AFS) khi phân loại lại”.

Phân loại lại do thay đổi dự định nắm giữ

Công ty chứng khoán được phân loại lại các tài sản tài chính vào nhóm tài chính khác phù hợp do thay đổi dự định hoặc khả năng nắm giữ, theo đó:

THUYẾT MINH BÁO CÁO TÀI CHÍNH (Tiếp theo)

- Nếu tài sản tài chính FVTPL phi phái sinh không bị yêu cầu phân loại vào nhóm tài sản tài chính FVTPL vào lúc ghi nhận ban đầu có thể được phân loại vào nhóm cho vay và phải thu, trong một số trường hợp đặc biệt hoặc nhóm tiền và các khoản tương đương tiền nếu thỏa mãn các điều kiện được phân loại vào nhóm này. Các khoản lãi, lỗ đã ghi nhận do đánh giá lại tài sản tài chính FVTPL trước thời điểm phân loại sẽ không được hoàn nhập.
- Nếu do thay đổi dự định hoặc khả năng nắm giữ, việc phân loại một khoản đầu tư vào nhóm nắm giữ đến ngày đáo hạn (HTM) không còn phù hợp thì khoản đầu tư đó phải được chuyển sang nhóm tài sản tài chính AFS và phải được định giá theo giá trị hợp lý. Chênh lệch giữa giá trị ghi sổ và giá trị hợp lý sẽ được ghi nhận vào Báo cáo kết quả hoạt động trong kỳ trên chỉ tiêu “Lãi từ các tài sản tài chính sẵn sàng để bán (AFS)” hoặc chỉ tiêu “Lỗ và ghi nhận chênh lệch giá theo giá trị hợp lý tài sản tài chính sẵn sàng để bán (AFS) khi phân loại lại”.

4.3. Nguyên tắc ghi nhận tài sản cố định hữu hình

Tài sản cố định hữu hình được phản ánh theo nguyên giá và giá trị hao mòn lũy kế.

Nguyên giá tài sản cố định (TSCĐ) hữu hình bao gồm giá mua và những chi phí có liên quan trực tiếp đến việc đưa TSCĐ vào trạng thái sẵn sàng hoạt động.

Các chi phí phát sinh sau khi TSCĐ đã đưa vào hoạt động như chi phí bảo trì, sửa chữa được ghi nhận vào báo cáo kết quả hoạt động kinh doanh trong kỳ tại thời điểm phát sinh. Trong trường hợp có thể chứng minh một cách rõ ràng rằng các khoản chi phí này làm tăng lợi ích kinh tế trong tương lai dự tính thu được do việc sử dụng TSCĐ vượt trên mức hoạt động tiêu chuẩn đã được đánh giá ban đầu thì chi phí này được vốn hoá như một khoản nguyên giá tăng thêm của TSCĐ.

Khi TSCĐ hữu hình được bán hay thanh lý, nguyên giá và giá trị hao mòn lũy kế được xóa sổ khỏi Báo cáo tình hình tài chính và bất kỳ các khoản lãi lỗ nào phát sinh do thanh lý TSCĐ đều được hạch toán vào kết quả hoạt động kinh doanh.

Tài sản cố định hữu hình được trích khấu hao theo phương pháp đường thẳng trong suốt thời gian sử dụng ước tính của từng nhóm tài sản cố định như sau:

<u>Tài sản</u>	<u>Khung khấu hao</u>
Máy móc thiết bị	03 năm
Tài sản cố định khác	03 năm

4.4. Nguyên tắc ghi nhận tài sản cố định vô hình

Nguyên giá của TSCĐ vô hình là toàn bộ các chi phí mà doanh nghiệp phải bỏ ra để có được TSCĐ vô hình tính đến thời điểm đưa tài sản đó vào sử dụng theo dự kiến.

Tài sản cố định vô hình của Công ty bao gồm giá trị phần mềm kế toán, phần mềm giao dịch chứng khoán, website công ty và các hệ thống phần mềm quản lý khác mà các phần mềm này không phải là một bộ phận gắn kết với phần cứng có liên quan thì được vốn hoá và hạch toán như tài sản cố định vô hình. Phần mềm được tính khấu hao theo phương pháp đường thẳng trong vòng 03 năm.

4.5. Nguyên tắc ghi nhận và trình bày các khoản ký quỹ, ký cược ngắn hạn, dài hạn

Các khoản ký quỹ, ký cược ngắn hạn và dài hạn là khoản tiền đặt cọc để thực hiện hợp đồng.

4.6. Nguyên tắc và phương pháp kế toán các khoản phải thu**4.6.1. Nguyên tắc và phương pháp kế toán các khoản phải thu về tài sản tài chính**

THUYẾT MINH BÁO CÁO TÀI CHÍNH (Tiếp theo)

Phải thu bán các tài sản tài chính: Phải thu bán các tài sản tài chính bao gồm toàn bộ giá trị phải thu về bán các tài sản tài chính thuộc Danh mục tài sản tài chính của CTCK (Không qua các Sở Giao dịch chứng khoán), kể cả giá trị đáo hạn của các tài sản tài chính hoặc thanh lý các tài sản tài chính này. Nợ phải thu về bán các tài sản tài chính thuộc Danh mục tài sản tài chính của Công ty được hạch toán chi tiết cho từng đối tượng phải thu, ghi chép theo từng giao dịch và từng lần thanh toán.

Phải thu và dự thu cổ tức, tiền lãi các tài sản tài chính: Phải thu và dự thu cổ tức, tiền lãi các tài sản tài chính bao gồm tất cả các khoản phải thu và dự thu về cổ tức, tiền lãi của các tài sản tài chính thuộc Danh mục tài sản tài chính của CTCK phát sinh trong kỳ kế toán. Lãi cho vay, lãi tiền gửi tính trên cơ sở các cam kết được thực hiện đối với khoản vay, hoặc tiền gửi cố định về lãi suất và thời gian. Cổ tức được chia, tiền lãi, các dự thu tiền lãi khác tính từ ngày được hưởng quyền hoặc theo hợp đồng hoặc thỏa thuận.

4.6.2. Nguyên tắc và phương pháp kế toán các khoản phải thu khác

Các khoản phải thu khác chỉ bao gồm các khoản phải thu liên quan tới các dịch vụ cung cấp cho nhà đầu tư chưa thu về.

4.6.3. Nguyên tắc và phương pháp kế toán dự phòng nợ phải thu khó đòi

Công ty trích lập dự phòng phải thu khó đòi dựa trên ước tính về khả năng thu hồi của các khoản phải thu, nhưng không thấp hơn mức dự phòng trích lập theo hướng dẫn của Thông tư số 48/2019/TT-BTC do Bộ Tài chính ban hành ngày 8/8/2019 như sau:

Thời gian quá hạn	Mức trích dự phòng
Từ 06 tháng đến dưới 01 năm	30%
Từ trên 01 năm đến dưới 02 năm	50%
Từ trên 02 năm đến dưới 03 năm	70%
Trên 03 năm	100%

Các khoản lập dự phòng hoặc khoản hoàn nhập dự phòng khó đòi và suy giảm giá trị các khoản phải thu trong năm tài chính (tại cuối kỳ kế toán) được ghi tăng chi phí (khi lập dự phòng) hoặc ghi giảm chi phí (khi hoàn nhập).

4.7. Nguyên tắc và phương pháp kế toán chi phí trả trước

Chi phí trả trước là các chi phí thực tế đã phát sinh nhưng có liên quan đến kết quả hoạt động sản xuất kinh doanh của nhiều kỳ kế toán và việc kết chuyển các khoản chi phí này vào chi phí sản xuất kinh doanh của các kỳ kế toán sau.

Các khoản chi phí trả trước được theo dõi chi tiết theo kỳ hạn. Tại thời điểm lập báo cáo tài chính, khoản chi phí trả trước có thời gian không quá 12 tháng hoặc một chu kỳ kinh doanh kể từ thời điểm trả trước được phân loại là chi phí trả trước ngắn hạn, khoản chi phí trả trước có thời gian trên 12 tháng hoặc hơn một chu kỳ kinh doanh kể từ thời điểm trả trước được ghi nhận là chi phí trả trước dài hạn.

Các loại chi phí trả trước được hạch toán vào chi phí trả trước ngắn hạn và dài hạn để phân bổ dần từ 4 tháng đến 3 năm vào Báo cáo kết quả hoạt động trong kỳ theo phương pháp đường thẳng, bao gồm: cước internet, chi phí công cụ dụng cụ và chi phí khác.

4.8. Nguyên tắc và phương pháp kế toán các khoản nợ phải trả

4.8.1. Nguyên tắc và phương pháp kế toán phải trả hoạt động giao dịch chứng khoán

THUYẾT MINH BÁO CÁO TÀI CHÍNH (Tiếp theo)

Phải trả hoạt động giao dịch chứng khoán chỉ bao gồm các khoản phải trả đối với các tổ chức cung cấp các dịch vụ mua, bán các tài sản tài chính của Công ty hoặc của khách hàng Công ty qua Sở Giao dịch chứng khoán và Công ty với tư cách là thành viên; hoặc với các Đại lý tham gia phát hành chứng khoán cho Tổ chức phát hành chứng khoán liên quan đến nghiệp vụ bảo lãnh phát hành của Công ty.

Phí phải trả các tổ chức cung cấp dịch vụ giao dịch chứng khoán phải được xác định phù hợp với khối lượng giao dịch được thực hiện và giá phí thỏa thuận giữa tổ chức cung cấp dịch vụ và Công ty. Công ty chỉ được ghi nhận phí thực hiện dịch vụ cho khách hàng vào chi phí kinh doanh chứng khoán trên nguyên tắc có các cam kết cung cấp dịch vụ cho khách hàng phù hợp với doanh thu thực hiện đối với các nghiệp vụ kinh doanh cấp phép của Công ty.

4.8.2. Nguyên tắc và phương pháp kế toán phải trả Tổ chức phát hành chứng khoán

Phải trả tổ chức phát hành chứng khoán bao gồm các khoản phải trả Tổ chức phát hành chứng khoán về tiền bán chứng khoán bảo lãnh phát hành do Công ty thực hiện ở công ty bảo lãnh phát hành chứng khoán chính hoặc phụ, kể cả trường hợp công ty bảo lãnh phát hành chứng khoán bán chứng khoán phát hành qua các đại lý.

4.8.3. Nguyên tắc và phương pháp kế toán thuế và các khoản phải nộp Nhà nước

Công ty tính toán và xác định số thuế, phí, lệ phí và các khoản phải nộp cho Nhà nước theo luật định áp dụng đối với Công ty hoặc thực hiện thu thuế tại nguồn theo quy định và kịp thời phản ánh số thuế phải nộp. Việc kê khai đầy đủ, chính xác số thuế, phí và lệ phí phải nộp là nghĩa vụ của Công ty.

Công ty phải theo dõi chi tiết từng khoản thuế, phí, lệ phí và các khoản phải nộp, đã nộp và còn phải nộp Nhà nước.

+ Thuế giá trị gia tăng (GTGT): *Hoạt động môi giới chứng khoán, tư doanh chứng khoán, bảo lãnh phát hành chứng khoán, tư vấn đầu tư chứng khoán và các nghiệp vụ kinh doanh chứng khoán khác theo quy định không thuộc đối tượng chịu thuế GTGT.*

+ Các khoản thuế mà Công ty phải thu hộ Ngân sách Nhà nước từ Người lao động bao gồm:

Thuế Thu nhập cá nhân từ tiền lương tiền công.

Công ty thực hiện kê khai, nộp thuế, quyết toán thuế Thu nhập cá nhân khấu trừ tại nguồn nộp thay cho cá nhân theo quy định của pháp luật thuế hiện hành.

+ Các khoản thuế mà Công ty phải thu hộ Ngân sách Nhà nước từ Nhà đầu tư bao gồm:

Thuế Thu nhập cá nhân từ việc chuyển nhượng chứng khoán.

Thuế thu nhập cá nhân từ đầu tư vốn

Công ty thực hiện kê khai, nộp thuế, quyết toán thuế Thu nhập cá nhân khấu trừ tại nguồn nộp thay cho cá nhân theo quy định của pháp luật thuế hiện hành.

4.9. Nguyên tắc và phương pháp kế toán chi phí phải trả

Chi phí phải trả bao gồm giá trị các khoản chi phí đã được tính vào chi phí hoạt động kinh doanh trong kỳ, nhưng chưa được thực chi tại ngày kết thúc kỳ tài chính trên cơ sở đảm bảo nguyên tắc phù hợp giữa doanh thu và chi phí. Chi phí phải trả được ghi nhận dựa trên các ước tính hợp lý về số tiền phải trả cho các hàng hóa, dịch vụ đã sử dụng.

Chi phí phải trả trong hoạt động của Công ty bao gồm các khoản sau: chi phí điện nước, cước dịch vụ internet, văn phòng phẩm và các chi phí hoạt động khác. Các chi phí phải trả được ghi nhận theo thực tế hóa đơn, chứng từ nhận được sau ngày kết thúc kỳ kế toán.

4.10. Nguyên tắc và phương pháp ghi nhận các khoản phải trả, phải nộp khác

Các khoản phải trả, phải nộp khác là các khoản phải trả không liên quan trực tiếp đến hoạt động kinh doanh chính của Công ty bao gồm các khoản phải trả tiền mượn, nộp tiền sai tài khoản và các khoản phải trả khác.

4.11. Nguyên tắc và phương pháp ghi nhận trái phiếu phát hành

THUYẾT MINH BÁO CÁO TÀI CHÍNH (Tiếp theo)

Tại thời điểm ghi nhận ban đầu, trái phiếu thường được xác định theo giá gốc bao gồm khoản tiền thu được từ việc phát hành trái phiếu trừ đi chi phí phát hành. Các khoản triết khấu hay phụ trội và chi phí phát hành được phân bổ dần theo phương pháp đường thẳng trong suốt kỳ hạn của trái phiếu.

4.12. Nguyên tắc và phương pháp kế toán ghi nhận vốn chủ sở hữu của CTCK

4.12.1. Nguyên tắc ghi nhận vốn đầu tư của Chủ sở hữu

Vốn đầu tư của chủ sở hữu là số vốn thực góp của các cổ đông.

4.12.2. Nguyên tắc ghi nhận lợi nhuận CTCK

Nguyên tắc ghi nhận lợi nhuận đã thực hiện:

Lợi nhuận đã thực hiện của kỳ kế toán là số chênh lệch giữa tổng doanh thu, thu nhập với tổng các khoản chi phí tính vào Báo cáo thu nhập toàn diện của Công ty lũy kế phát sinh trong kỳ.

Tổng thu nhập, doanh thu tính trong Chỉ tiêu này gồm: Doanh thu của hoạt động cung cấp dịch vụ kinh doanh chứng khoán có tính đến các khoản ghi giảm trừ doanh thu cung cấp dịch vụ này (Nếu có); Lãi bán các tài sản tài chính thuộc Danh mục tài chính của Công ty, doanh thu cổ tức, tiền lãi phát sinh từ các tài sản tài chính tự doanh thuộc Danh mục đầu tư các tài sản tài chính; Doanh thu hoạt động tài chính và thu nhập khác.

Các khoản chi phí được tính trong Chỉ tiêu này, gồm: Chi phí trực tiếp, gián tiếp hoạt động kinh doanh chứng khoán, có tính đến các khoản ghi giảm chi phí; Lãi bán các tài sản tài chính, chi phí giao dịch mua các tài sản tài chính, lỗ suy giảm các TSTC và chi phí đi vay, các khoản lập dự phòng, chi phí giao dịch bán các tài sản tài chính, chi phí hoạt động cung cấp dịch vụ, chi phí tài chính, chi phí bán hàng, chi phí quản lý Công ty, chi phí khác.

Nguyên tắc ghi nhận lợi nhuận chưa thực hiện:

Lợi nhuận chưa thực hiện của kỳ kế toán là số chênh lệch giữa tổng giá trị lãi, lỗ đánh giá lại của các tài sản tài chính FVTPL hoặc tài sản tài chính khác tính vào báo cáo lãi lỗ của Báo cáo kết quả hoạt động thuộc Danh mục tài sản tài chính của Công ty lũy kế phát sinh trong kỳ. Chênh lệch đánh giá lại theo giá trị của tài sản tài chính AFS sẽ được trình bày trên Báo cáo thu nhập toàn diện khác, không thuộc chỉ tiêu lợi nhuận chưa thực hiện đã được xác định trên báo cáo lãi lỗ của kỳ kinh doanh.

4.12.3. Nguyên tắc phân phối lợi nhuận

Lãi đã thực hiện chưa phân phối của Công ty lũy kế tính đến cuối năm (N-1) là cơ sở để phân phối lợi nhuận cho chủ sở hữu. Lợi nhuận chưa thực hiện tính đến cuối năm (N-1) không là cơ sở phân phối cho chủ sở hữu.

Việc phân phối lợi nhuận của Công ty cho chủ sở hữu đảm bảo rõ ràng, minh bạch và theo đúng quy định của pháp luật doanh nghiệp, chứng khoán và các pháp luật khác có liên quan hiện hành quy định đối với công ty chứng khoán, Điều lệ Công ty, Nghị quyết Đại hội đồng cổ đông.

4.13. Nguyên tắc và phương pháp kế toán ghi nhận các khoản doanh thu, thu nhập

4.13.1. Nguyên tắc và phương pháp ghi nhận doanh thu và dự thu cổ tức, tiền lãi từ các tài sản tài chính

Doanh thu, thu nhập là lợi ích kinh tế thu được làm tăng vốn chủ sở hữu của Công ty. Doanh thu, thu nhập được ghi nhận tại thời điểm giao dịch phát sinh, khi chắc chắn thu được lợi ích kinh tế được xác định theo giá trị hợp lý của các khoản được quyền nhận không phân biệt đã thu tiền hay chưa thu được tiền.

Doanh thu bán các tài sản tài chính ghi nhận thông qua lãi/lỗ

Doanh thu bán các tài sản tài chính ghi nhận thông qua lãi/lỗ là khoản chênh lệch tăng giữa giá bán thực tế và giá mua (Được xác định theo phương pháp bình quân gia quyền vào cuối ngày giao dịch).

THUYẾT MINH BÁO CÁO TÀI CHÍNH (Tiếp theo)

Cổ tức, tiền lãi từ các tài sản tài chính

Tiền lãi phát sinh từ các tài sản tài chính thuộc Danh mục tài sản tài chính của Công ty: FVTPL, HTM, Các khoản cho vay, AFS được ghi nhận trên cơ sở lãi dồn tích tính theo thời gian và lãi suất thực tế từng kỳ kế toán.

Khi tiền lãi chưa thu của một khoản đầu tư đã được dồn tích trước khi Công ty mua lại khoản đầu tư đó, thì khi thu được tiền lãi từ khoản đầu tư, Công ty phải phân bổ vào cả các kỳ trước khi nó được mua. Chỉ có phần tiền lãi của các kỳ sau khi các tài sản tài chính được mua (Sau khi được chuyển quyền sở hữu) mới được ghi nhận là doanh thu tiền lãi của Công ty. Phần tiền lãi của các kỳ trước khi các tài sản tài chính được mua được hạch toán giảm giá trị của chính các tài sản tài chính đó.

Cổ tức, lợi nhuận được chia phát sinh từ các tài sản tài chính thuộc Danh mục đầu tư của Công ty: FVTPL, HTM, AFS được ghi nhận khi Công ty được quyền nhận cổ tức từ quyền sở hữu cổ phiếu đã được xác lập (Tại ngày không hưởng quyền) đối với cổ phiếu trong Danh mục tài sản tài chính của Công ty hình thành trước ngày không hưởng quyền và có Thông báo chia cổ tức của Tổ chức phát hành đã được xác lập (Theo Nghị quyết Đại hội đồng cổ đông, Đại hội thành viên về chia cổ tức, căn cứ vào tất cả các nguồn thông tin điện tử của Sở Giao dịch chứng khoán, trang web của Tổ chức phát hành, Trung tâm Lưu ký, thông tin lấy trên hệ thống Bloomberg, Reuter). Cổ tức không được ghi nhận đối với các cổ phiếu giao dịch sau ngày không hưởng quyền.

Đối với cổ phiếu thường chỉ ghi nhận tăng số lượng cổ phiếu được hưởng (Tại ngày không hưởng quyền) mà không ghi tăng thu nhập của Công ty.

Lãi cho vay theo quy định của pháp luật chứng khoán, tính và ghi nhận thu nhập của Công ty phù hợp với cơ sở các cam kết của khách hàng đối với khoản vay về lãi suất và thời gian sử dụng tài sản của Công ty.

Doanh thu dịch vụ cung cấp cho khách hàng phải phù hợp với các nghiệp vụ kinh doanh quy định trong Giấy phép thành lập và hoạt động của Công ty

- Doanh thu dịch vụ được ghi nhận khi thỏa mãn các điều kiện ghi nhận doanh thu dịch vụ quy định tại Chuẩn mực Doanh thu;
- Doanh thu đã thực hiện được xác định trên cơ sở doanh thu thuần: Doanh thu ban đầu đã giảm trừ các khoản giảm trừ doanh thu (Nếu có) phát sinh trong kỳ kế toán;
- Doanh thu dịch vụ đã cung cấp cho khách hàng (Nhà đầu tư và các tổ chức khác) được xác nhận là hoàn thành trên cơ sở đã được khách hàng thanh toán ngay bằng tiền hay chấp nhận thanh toán hoặc cam kết sẽ thanh toán (Ghi trên hợp đồng kinh tế hoặc các chứng từ liên quan khác) hoặc được khấu trừ vào tiền thu bán chứng khoán của khách hàng.
- Doanh thu dịch vụ cung cấp cho khách hàng của Công ty được thực hiện trên các nghiệp vụ kinh doanh chứng khoán mà Công ty được cấp phép hoạt động. Doanh thu này bao gồm:

Doanh thu về nghiệp vụ môi giới chứng khoán: Là khoản phí môi giới Công ty được hưởng từ việc cung cấp dịch vụ về nghiệp vụ môi giới chứng khoán cho khách hàng. Doanh thu về nghiệp vụ môi giới chứng khoán được xác định trên cơ sở phí môi giới mà Nhà đầu tư phải trả cho Công ty khi giao dịch chứng khoán được thực hiện theo lệnh của Nhà đầu tư và các loại phí khác thu được từ các nghiệp vụ môi giới chứng khoán theo quy định của pháp luật chứng khoán. Doanh thu này được xác định vào cuối mỗi tháng.

Doanh thu về nghiệp vụ lưu ký chứng khoán: Là khoản phí nghiệp vụ lưu ký chứng khoán thu được của khách hàng khi Công ty cung cấp các dịch vụ về nghiệp vụ lưu ký chứng khoán theo quy định của pháp luật chứng khoán cho khách hàng. Doanh thu về nghiệp vụ lưu ký chứng khoán, gồm: Cung cấp dịch vụ đăng ký, lưu ký chứng khoán cho khách hàng; Thực hiện thanh toán các giao dịch chứng khoán trên Sở Giao dịch chứng khoán cho khách hàng; Cung cấp dịch vụ quản lý sổ cổ đông, đại lý chuyên nhượng theo yêu cầu của Tổ chức phát hành không phải là công ty đại chúng. Doanh thu này được xác định vào cuối mỗi tháng.

Doanh thu nghiệp vụ tư vấn đầu tư chứng khoán: Là số phí Công ty được hưởng từ nghiệp vụ tư vấn đầu tư chứng khoán cho Nhà đầu tư đã thực hiện trong kỳ kế toán.

4.13.2. Nguyên tắc và phương pháp ghi nhận thu nhập khác và chi phí khác

THUYẾT MINH BÁO CÁO TÀI CHÍNH (Tiếp theo)

Các khoản thu nhập khác ngoài hoạt động kinh doanh, đầu tư của Công ty bao gồm: Thu nhập từ việc nhượng bán, thanh lý TSCĐ, Thu phạt vi phạm hợp đồng, khoản phải thu khó đòi đã xóa sổ nay đòi được, các khoản bồi thường khác, như thu tiền bồi thường của bên thứ 3 để bù đắp cho tài sản bị tổn thất,...

Các khoản chi phí khác ngoài các chi phí phục vụ cho hoạt động kinh doanh, đầu tư các tài sản tài chính của Công ty, như: Chi bị phạt hợp đồng, bị phạt thuế,....

4.14. Nguyên tắc ghi nhận doanh thu tài chính, chi phí hoạt động tài chính

Doanh thu hoạt động tài chính của Công ty được ghi nhận khi thỏa mãn đồng thời hai (2) điều kiện sau:

- Có khả năng thu được lợi ích kinh tế từ giao dịch đó;
- Doanh thu được xác định tương đối chắc chắn.

Doanh thu hoạt động tài chính của Công ty bao gồm doanh thu từ lãi tiền gửi ngân hàng không cố định. Lãi tiền gửi không cố định tính trên cơ sở các cam kết đối với khoản tiền gửi không cố định và lãi suất.

Chi phí tài chính của Công ty bao gồm các khoản chi phí tài chính thực tế đã phát sinh (Không kể đã chi tiền hay chưa chi tiền) có liên quan trực tiếp đến hoạt động tài chính của Công ty hoặc trích trước. Chi phí tài chính của Công ty trong kỳ gồm: chi phí tài chính khác (Chi phí chuyển tiền,...).

4.15. Nguyên tắc ghi nhận lỗ và chi phí giao dịch các tài sản tài chính

Lỗ và chi phí giao dịch các tài sản tài chính bao gồm: Lỗ do bán các tài sản tài chính hoạt động tự doanh FVTPL, chi phí giao dịch mua các tài sản tài chính FVTPL, chênh lệch giảm do đánh giá lại các tài sản tài chính của Công ty, chi phí (Hoặc hoàn nhập) dự phòng phải thu khó đòi bán các tài sản tài chính hoặc các tài sản tài chính đáo hạn không có khả năng thu hồi vốn, chi phí dự phòng giảm giá tài sản nhận thế chấp và xử lý tổn thất các tài sản tài chính cho vay có tài sản nhận thế chấp và chi phí đầu tư khác.

4.16. Nguyên tắc ghi nhận chi phí quản lý

Chi phí quản lý của Công ty gồm: Các chi phí về lương nhân viên bộ phận quản lý (Tiền lương, tiền công, các khoản phụ cấp,...); bảo hiểm xã hội, bảo hiểm y tế, kinh phí công đoàn, bảo hiểm thất nghiệp của nhân viên quản lý; chi phí vật liệu văn phòng, công cụ lao động, khấu hao TSCĐ dùng cho quản lý; tiền thuê văn phòng, thuế môn bài; dịch vụ mua ngoài (Điện, nước, điện thoại, fax, bảo hiểm tài sản, cháy nổ...); chi phí bằng tiền khác (Tiếp khách,...).

Chi phí quản lý của Công ty được theo dõi chi tiết theo từng nội dung chi phí hoạt động quản lý kinh doanh của Công ty theo quy định.

4.17. Nguyên tắc và phương pháp ghi nhận chi phí Thuế Thu nhập doanh nghiệp hiện hành

Chi phí thuế thu nhập hiện hành của doanh nghiệp được xác định trên cơ sở thu nhập chịu thuế và thuế suất thuế thu nhập doanh nghiệp trong năm hiện hành. Thu nhập chịu thuế của Công ty khác với thu nhập được báo cáo trong Báo cáo kết quả hoạt động vì thu nhập chịu thuế không bao gồm các khoản mục không phải chịu thuế hay không được khấu trừ cho mục đích tính thuế.

Công ty áp dụng mức thuế suất thuế TNDN là 20%.

Các báo cáo thuế của Công ty sẽ chịu sự kiểm tra của cơ quan thuế. Do việc áp dụng luật và các quy định về thuế đối với các loại nghiệp vụ khác nhau có thể được giải thích theo nhiều cách khác nhau, số thuế được trình bày trên báo cáo tài chính có thể sẽ bị thay đổi theo quyết định cuối cùng của cơ quan thuế.

4.18. Lãi cơ bản trên cổ phiếu

Lãi cơ bản trên cổ phiếu được tính bằng cách chia lợi nhuận hoặc lỗ phân bổ cho các cổ đông sở hữu cổ phiếu phổ thông của công ty sau khi trích lập quỹ khen thưởng, phúc lợi cho số lượng bình quân gia quyền của cổ phiếu phổ thông đang lưu hành trong kỳ.



THUYẾT MINH BÁO CÁO TÀI CHÍNH (Tiếp theo)

Lãi suy giảm trên cổ phiếu được xác định bằng cách điều chỉnh lợi nhuận hoặc lỗ phân bổ cho cổ đông sở hữu cổ phiếu phổ thông của công ty (sau khi trích lập quỹ khen thưởng, phúc lợi) và số bình quân gia quyền cổ phiếu phổ thông đang lưu hành do ảnh hưởng của các cổ phiếu phổ thông tiềm năng có tác động suy giảm để tính lãi suy giảm trên cổ phiếu.

4.19. Các bên liên quan

Các bên được coi là liên quan của công ty nếu một bên có khả năng trực tiếp hoặc gián tiếp, kiểm soát bên kia hoặc có ảnh hưởng đáng kể đối với bên kia trong việc ra quyết định các chính sách tài chính và hoạt động. Các bên cũng được xem là bên liên quan của Công ty nếu cùng chịu sự kiểm soát chung hay chịu ảnh hưởng đáng kể chung. Các bên liên quan có thể là các công ty hoặc các cá nhân, bao gồm cả thành viên gia đình thân cận của cá nhân được coi là liên quan.

Trong việc xem xét mối quan hệ, bản chất của mối quan hệ được chú trọng nhiều hơn hình thức pháp lý.

4.20. Các nguyên tắc và chính sách kế toán khác

Xây dựng cơ bản dở dang

Chi phí xây dựng cơ bản dở dang là chi phí đầu tư xây dựng cơ bản liên quan đến việc hình thành tài sản bao gồm các chi phí liên quan đến việc xây dựng phần mềm giao dịch chứng khoán.

V. QUẢN TRỊ VỀ RỦI RO TÀI CHÍNH ĐỐI VỚI CTCK

5.1. Thuyết minh chung định tính và định lượng về rủi ro tài chính đối với CTCK

Các hoạt động của Công ty khiến cho Công ty phải chịu rủi ro thị trường, rủi ro tín dụng, rủi ro thanh khoản. Chính sách quản lý rủi ro tài chính chung của Công ty tập trung vào việc dự đoán các biến động không mong muốn của thị trường và tập trung làm giảm các tác động xấu đối với kết quả kinh doanh của Công ty.

5.2. Rủi ro tín dụng

Rủi ro tín dụng là rủi ro mà một bên tham gia trong một công cụ tài chính hoặc hợp đồng khách hàng không thực hiện các nghĩa vụ của mình, dẫn đến tổn thất về tài chính cho Công ty. Công ty có chính sách tín dụng phù hợp và thường xuyên theo dõi tình hình để đánh giá xem Công ty có chịu rủi ro tín dụng hay không. Rủi ro tín dụng được đánh giá ở mức thấp. Công ty có rủi ro tín dụng từ các khoản tiền gửi ngân hàng, khoản phải thu khách hàng, hoạt động giao dịch ký quỹ và đầu tư tài chính. Mức rủi ro tín dụng tối đa đối với mỗi nhóm tài sản tài chính bằng với giá trị ghi sổ của nhóm công cụ tài chính đó trên bảng cân đối kế toán.

Phải thu khách hàng

Công ty thường xuyên theo dõi các khoản phải thu khách hàng và yêu cầu khách hàng thanh toán đầy đủ theo đúng hợp đồng. Công ty tìm cách duy trì sự kiểm soát chặt chẽ các khoản phải thu tồn đọng và bố trí nhân sự kiểm soát tín dụng để giảm thiểu rủi ro tín dụng.

Công ty lập dự phòng giảm giá trị để phản ánh mức độ thiệt hại ước tính đối với phải thu khách hàng, phải thu khác và các khoản đầu tư. Thành phần chính của các khoản dự phòng giảm giá trị này là khoản lỗ cụ thể có liên quan đến mức độ thiệt hại cụ thể đối với từng khách hàng. Tại ngày 30/09/2022, Công ty không còn số dư phải thu khách hàng.

Tiền gửi ngân hàng

Công ty chủ yếu duy trì số dư tiền gửi tại các ngân hàng được nhiều người biết đến ở Việt Nam. Rủi ro tín dụng từ số dư tiền gửi ngân hàng được quản lý bởi Bộ phận ngân quỹ/ Bộ phận Nguồn vốn và kinh doanh tài chính của Công ty theo chính sách của Công ty. Rủi ro tín dụng tối đa của Công ty đối với khoản mục trong Báo cáo tài chính tại mỗi kỳ lập Báo cáo tài chính là giá trị ghi sổ. Công ty nhận thấy mức tập trung rủi ro tín dụng đối với tiền gửi ngân hàng là thấp.

THUYẾT MINH BÁO CÁO TÀI CHÍNH (Tiếp theo)

Các khoản cho vay

Công ty quản lý rủi ro tín dụng khách hàng thông qua các chính sách, thủ tục và quy trình kiểm soát của Công ty có liên quan đến quy trình cho vay ký quỹ và ứng trước tiền bán chứng khoán cho khách hàng. Công ty chỉ thực hiện cho vay, ký quỹ với các chứng khoán được phép giao dịch ký quỹ theo Quy chế cho vay ký quỹ và được chấm điểm chọn lọc theo nguyên tắc đánh giá chất lượng cổ phiếu của Công ty. Hạn mức tín dụng được kiểm soát trên cơ sở giá trị tài sản đảm bảo, tín nhiệm giao dịch của khách hàng và các chỉ tiêu về hạn mức kiểm soát.

Ban Tổng Giám đốc của Công ty đánh giá rằng tất cả các tài sản tài chính đều trong hạn và không bị suy giảm vì các tài sản tài chính này đều liên quan đến các khách hàng có uy tín và có khả năng thanh toán tốt.

Hoạt động giao dịch ký quỹ

Công ty không có khoản phải thu nào bị quá hạn hay có nguy cơ bị tổn thất tại thời điểm lập Báo cáo tài chính của Công ty.

Đầu tư tài chính

Các khoản đầu tư tài chính của công ty bị giảm giá và Công ty thực hiện trích lập dự phòng giảm giá đầu tư tại thời điểm lập báo cáo tài chính của Công ty. Tuy nhiên, đối với chứng khoán chưa niêm yết, Công ty chưa thực hiện trích lập dự phòng do các chứng khoán này không phát sinh giao dịch nên không xác định được giá thị trường.

5.3. Rủi ro thanh khoản

Rủi ro thanh khoản là rủi ro Công ty gặp khó khăn khi thực hiện các nghĩa vụ tài chính do thiếu vốn. Rủi ro thanh khoản của Công ty chủ yếu phát sinh từ việc các tài sản tài chính và nợ phải trả tài chính có các thời điểm đáo hạn lệch nhau.

Công ty giám sát rủi ro thanh khoản bằng việc duy trì tỷ lệ tiền mặt và các khoản tương đương tiền ở mức mà Ban Tổng Giám đốc cho là đủ để hỗ trợ tài chính cho các hoạt động kinh doanh của Công ty và để giảm thiểu ảnh hưởng của những thay đổi các luồng tiền.

Ban Tổng Giám đốc đánh giá mức tập trung rủi ro thanh toán ở mức thấp. Ban Tổng Giám đốc tin rằng Công ty có thể tạo đủ nguồn tiền để đáp ứng các nghĩa vụ tài chính đáo hạn.

Bảng dưới đây tổng hợp thời hạn thanh toán của các khoản nợ phải trả tài chính của Công ty dựa trên các khoản thanh toán dự kiến theo hợp đồng tại 31/03/2024:

Khoản mục	Quá hạn	Từ 1 năm trở xuống	Từ 1 năm đến 5 năm	Trên 5 năm	Tổng cộng
Tài sản tài chính					
Tiền	-	53,270,644,497	-	-	53,270,644,497
Các tài sản tài chính ghi nhận thông qua lãi/lỗ (FVTPL)	-	3,112,587,184,118	-	-	3,112,587,184,118
Các khoản đầu tư nắm giữ đến ngày đáo hạn (HTM)	-	-	-	-	-
Các khoản phải thu	-	13,251,561,801	-	-	13,251,561,801
Các khoản cho vay	-	185,221,257,588	-	-	185,221,257,588
Các tài sản tài chính sẵn sàng để bán (AFS)	-	-	-	-	-
Cầm cổ, thế chấp, ký quỹ, ký cược ngắn hạn	-	-	-	-	-
Tài sản dài hạn khác - Quỹ bù trừ	-	10,056,685,657	-	-	10,056,685,657
Cộng	-	3,374,387,333,661	-	-	3,374,387,333,661

THUYẾT MINH BÁO CÁO TÀI CHÍNH (Tiếp theo)

Khoản mục	Quá hạn	Từ 1 năm trở xuống	Từ 1 năm đến 5 năm	Trên 5 năm	Tổng cộng
Nợ phải trả tài chính					
Phải trả hoạt động giao dịch chứng khoán	-	1,565,276,359	-	-	1,565,276,359
Phải trả người bán	-	-	-	-	-
Thuế và các khoản phải nộp nhà nước	-	8,254,613,391	-	-	8,254,613,391
Phải trả người lao động	-	-	-	-	-
Các khoản trích nộp phúc lợi nhân viên	-	289,571,163	-	-	289,571,163
Chi phí phải trả	-	3,283,193,445	-	-	3,283,193,445
Các khoản phải trả, phải nộp khác ngắn hạn	-	1,112,257,949	-	-	1,112,257,949
Cộng	-	14,504,912,307	-	-	14,504,912,307
Chênh lệch thanh khoản thuần	-	3,359,882,421,354	-	-	3,359,882,421,354

5.3. Rủi ro thị trường

Rủi ro thị trường là rủi ro mà giá trị hợp lý của các luồng tiền trong tương lai của một công cụ tài chính sẽ biến động theo những thay đổi của giá thị trường. Giá thị trường có các loại rủi ro: rủi ro lãi suất và rủi ro về giá khác, ví dụ như rủi ro về giá cổ phần. Công cụ tài chính bị ảnh hưởng bởi rủi ro thị trường bao gồm tiền gửi và các khoản đầu tư ngắn hạn. Mục đích của việc quản lý rủi ro thị trường là quản lý và kiểm soát các rủi ro thị trường trong giới hạn có thể chấp nhận được, trong khi vẫn tối đa hóa lợi nhuận thu được.

Hoạt động kinh doanh của Công ty sẽ chịu rủi ro khi có sự thay đổi về lãi suất và giá. Công ty không thực hiện biện pháp phòng ngừa các rủi ro này do thiếu thị trường mua các công cụ tài chính này cũng như đánh giá chi phí để thực hiện phòng ngừa các rủi ro có thể cao hơn rủi ro thị trường khi có sự thay đổi về yếu tố của các công cụ tài chính trong tương lai.

Rủi ro lãi suất

Rủi ro lãi suất là rủi ro mà giá trị hợp lý hoặc các luồng tiền trong tương lai của một công cụ tài chính sẽ biến động theo những thay đổi của lãi suất thị trường. Rủi ro thị trường do thay đổi lãi suất của Công ty chủ yếu liên quan đến tiền và các khoản tiền gửi ngắn hạn và các khoản cho vay của Công ty.

Công ty quản lý rủi ro lãi suất bằng cách phân tích tình hình cạnh tranh trên thị trường để có được các mức lãi suất có lợi cho mục đích của Công ty và vẫn nằm trong giới hạn quản lý rủi ro của mình.

Công ty không thực hiện phân tích độ nhạy đối với lãi suất

vì rủi ro thay đổi lãi suất của Công ty tại ngày Báo cáo tài chính là không đáng kể.

Rủi ro về giá

Rủi ro về giá của các công cụ tài chính (giá cổ phiếu, giá trái phiếu) là rủi ro mà giá trị hợp lý hoặc các luồng tiền trong tương lai của các công cụ tài chính sẽ biến động theo những thay đổi của giá thị trường ngoài thay đổi của lãi suất và tỷ giá hối đoái.

Công cụ tài chính đã niêm yết và chưa niêm yết của Công ty nắm giữ có thể bị ảnh hưởng bởi các rủi ro thị trường phát sinh từ tính không chắc chắn về giá trị tương lai của các công cụ tài chính. Công ty quản lý rủi

THUYẾT MINH BÁO CÁO TÀI CHÍNH (Tiếp theo)

ro về giá công cụ tài chính bằng cách thiết lập hạn mức đầu tư và đa dạng hóa các danh mục đầu tư. Ban Tổng Giám đốc của Công ty cũng xem xét và phê duyệt các quyết định đầu tư vào các công cụ tài chính.

Tại ngày lập Báo cáo tài chính cho kỳ tài chính kết thúc ngày 31/03/2024, giá trị hợp lý của các khoản đầu tư vào cổ phiếu niêm yết của Công ty là không đáng kể, do đó rủi ro về giá cổ phiếu là rất nhỏ.

THUYẾT MINH BÁO CÁO TÀI CHÍNH (Tiếp theo)**6 THÔNG TIN BỔ SUNG CHO CÁC BÁO CÁO TÀI CHÍNH****A. THUYẾT MINH VỀ BÁO CÁO TÌNH HÌNH TÀI CHÍNH**

Các chỉ tiêu được trình bày theo đơn vị tính là đồng Việt Nam (VND).

A.6.1. Tiền và các khoản tương đương tiền

	31/03/2024	01/01/2024
Tiền gửi ngân hàng cho hoạt động Công ty Chứng khoán	53,270,644,497	11,279,421,985
Cộng	53,270,644,497	11,279,421,985

A.6.2. Giá trị khối lượng giao dịch thực hiện trong năm

Chỉ tiêu	Quý 1 năm 2024		Quý 1 năm 2023	
	Khối lượng GD thực hiện	Giá trị KL GD thực hiện	Khối lượng GD thực hiện	Giá trị KL GD thực hiện
khoán	12,106,880	2,294,307,198,406	67,186,391	8,503,360,946,285
Cổ phiếu	102	-	115	-
Trái phiếu	12,106,778	2,294,307,198,406	67,186,276	8,503,360,946,285
Chứng khoán khác	-	-	-	-
Của nhà đầu tư	321,277,760	8,014,663,400,630	213,285,674	3,487,248,204,600
Cổ phiếu	318,767,095	8,010,152,958,520	209,760,074	3,486,644,280,600
Trái phiếu	6,064	1,861,614,200	-	-
Chứng khoán khác	2,504,601	2,648,827,910	3,525,600	603,924,000
Cộng	333,384,640	10,308,970,599,036	280,472,065	11,990,609,150,885

A.6.3. Các loại tài sản tài chính**6.3.1. Tài sản tài chính ghi nhận thông qua lãi/lỗ (FVTPL)**

Tài sản FVTPL	31/03/2024		01/01/2024	
	Giá trị ghi sổ	Giá trị hợp lý	Giá trị ghi sổ	Giá trị hợp lý
Cổ phiếu niêm yết	632,070,498	677,619,870	632,070,498	576,104,320
Trái phiếu	144,181,333,380	144,181,333,380	623,095,601,400	623,095,601,400
Công cụ thị trường tiền tệ	2,967,728,230,868	2,967,728,230,868	1,510,177,510,880	1,510,177,510,880
Chứng chỉ tiền gửi	347,500,491,142	347,500,491,142	850,177,510,880	850,177,510,880
Tiền gửi có kỳ hạn	2,620,227,739,726	2,620,227,739,726	660,000,000,000	660,000,000,000
Cộng	3,112,541,634,746	3,112,587,184,118	2,133,905,182,778	2,133,849,216,600

6.3.2. Các khoản cho vay

	31/03/2024		01/01/2024	
	Giá trị ghi sổ	Giá trị hợp lý	Giá trị ghi sổ	Giá trị hợp lý
Cho vay hoạt động ký quỹ	177,139,476,618	177,139,476,618	223,727,422,588	223,727,422,588
Cho vay hoạt động ứng trước tiền bán chứng khoán	8,081,780,970	8,081,780,970	3,370,551,409	3,370,551,409
Cộng	185,221,257,588	185,221,257,588	227,097,973,997	227,097,973,997

CÔNG TY CỔ PHẦN CHỨNG KHOÁN AIS

Địa chỉ: Tầng 10, Tòa nhà Horizon Tower, số 40 Cát Linh, Phường Cát Linh, Quận Đống Đa, Thành phố Hà Nội;

B 09 - CTCK
Báo cáo tài chính cho Quý I năm 2024
Kết thực ngày 31 tháng 03 năm 2024

THUYẾT MINH BÁO CÁO TÀI CHÍNH(Tiếp theo)

VII. THÔNG TIN BỔ SUNG CHO CÁC BÁO CÁO TÀI CHÍNH

A. THUYẾT MINH VỀ BÁO CÁO TÌNH HÌNH TÀI CHÍNH

Các chỉ tiêu được trình bày theo đơn vị tính là đồng Việt Nam (VND)

6.3.5 Tình hình biến động giá trị hợp lý của các tài sản tài chính

	31/03/2024				01/01/2024					
	Giá mua	Giá trị thị trường hoặc giá trị hợp lý kỳ này tăng	Chênh lệch đánh giá	Giá trị đánh giá lại	Giá mua	Giá trị thị trường hoặc giá trị hợp lý kỳ này	Chênh lệch đánh giá	Giá trị đánh giá lại		
Tài sản tài chính FVTPL	3,112,541,634,746	3,112,587,184,118	152,337,330	106,787,958	3,112,587,184,118	2,133,905,182,778	2,133,849,216,600	69,276,923	125,243,101	2,133,849,216,600
Cổ phiếu niêm yết	632,070,498	677,619,870	152,337,330	106,787,958	677,619,870	632,070,498	576,104,320	69,276,923	125,243,101	576,104,320
Trái phiếu	144,181,333,380	144,181,333,380	-	-	144,181,333,380	623,095,601,400	623,095,601,400	-	-	623,095,601,400
Chứng chỉ tiền gửi	347,500,491,142	347,500,491,142	-	-	347,500,491,142	850,177,510,880	850,177,510,880	-	-	850,177,510,880
Tiền gửi có kỳ hạn	2,620,227,739,726	2,620,227,739,726	-	-	2,620,227,739,726	660,000,000,000	660,000,000,000	-	-	660,000,000,000
Các khoản cho vay	185,221,257,588	185,221,257,588	-	-	185,221,257,588	227,097,973,997	227,097,973,997	-	-	227,097,973,997
Cho vay hoạt động kỳ quỹ	177,139,476,618	177,139,476,618	-	-	177,139,476,618	223,727,422,588	223,727,422,588	-	-	223,727,422,588
Cho vay hoạt động tăng trước tiền bán CK	8,081,780,970	8,081,780,970	-	-	8,081,780,970	3,370,551,409	3,370,551,409	-	-	3,370,551,409
Cộng	3,297,762,892,334	3,297,808,441,706	152,337,330	106,787,958	3,297,808,441,706	2,361,003,156,775	2,360,947,190,597	69,276,923	125,243,101	2,360,947,190,597

Thuyết minh báo cáo tài chính là bộ phận hợp thành và cần được đọc cùng với báo cáo tài chính

THUYẾT MINH BÁO CÁO TÀI CHÍNH (Tiếp theo)**A. THUYẾT MINH VỀ BÁO CÁO TÌNH HÌNH TÀI CHÍNH (Tiếp theo)****A.6.4. Các khoản phải thu****6.4.1. Các khoản phải thu từ TSTC**

	31/03/2024	01/01/2024
Dự thu cổ tức, tiền lãi chưa đến ngày nhận	13,118,311,801	8,288,934,817
Cộng	13,118,311,801	8,288,934,817

6.4.2. Các khoản phải thu khác

	31/03/2024	01/01/2024
Các khoản phải thu khác	327,998,507	495,177,561
Cộng	327,998,507	495,177,561

A.6.5. Chi phí trả trước

	31/03/2024	01/01/2024
a) Ngắn hạn	745,389,351	651,228,297
Phí đường truyền kết nối	164,443,895	160,328,135
Chi phí khác	580,945,456	490,900,162
b) Dài hạn	5,615,525,969	3,049,129,962
Công cụ dụng cụ	359,438,407	417,601,029
Dịch vụ bảo trì hệ thống máy chủ, thiết bị	5,166,431,837	2,585,610,985
Chi phí khác	89,655,725	45,917,948
Cộng	6,360,915,320	3,700,358,259

A.6.6. Tình hình tăng, giảm tài sản cố định hữu hình

Khoản mục	Máy móc, thiết bị	Tài sản cố định hữu hình khác	Tổng cộng
NGUYÊN GIÁ			
Tại ngày đầu năm	33,248,171,300	1,512,928,450	34,761,099,750
- Mua trong năm	-	-	-
- Thanh lý tài sản	-	-	-
Tại ngày cuối năm	33,248,171,300	1,512,928,450	34,761,099,750
GIÁ TRỊ HAO MÒN LŨY KẾ			
Tại ngày đầu năm	32,031,521,711	1,512,928,450	33,544,450,161
- Khấu hao trong năm	262,811,667	-	262,811,667
- Giảm khác	-	-	-
Tại ngày cuối năm	32,294,333,378	1,512,928,450	33,807,261,828
GIÁ TRỊ CÒN LẠI			
Tại ngày đầu năm	1,216,649,589	-	1,216,649,589
Tại ngày cuối năm	953,837,922	-	953,837,922

Nguyên giá TSCĐ hữu hình cuối năm đã hết khấu hao nhưng vẫn còn sử dụng: 31.618.644.450 đồng

Nguyên giá TSCĐ hữu hình tạm thời không sử dụng: 0 đồng

Giá trị còn lại cuối kỳ của TSCĐ hữu hình đã dùng thế chấp, cầm cố cho vay: 0 đồng

THUYẾT MINH BÁO CÁO TÀI CHÍNH (Tiếp theo)**A. THUYẾT MINH VỀ BÁO CÁO TÌNH HÌNH TÀI CHÍNH (Tiếp theo)****A.6.7. Tình hình tăng, giảm tài sản cố định vô hình**

Khoản mục	Phần mềm máy tính	Tổng cộng
NGUYÊN GIÁ		
Tại ngày đầu năm	59,117,000,000	59,117,000,000
- Mua trong năm	9,650,000,000	9,650,000,000
- Tăng khác	-	-
Tại ngày cuối năm	68,767,000,000	68,767,000,000
GIÁ TRỊ HAO MÒN LŨY KẾ		
Tại ngày đầu năm	56,384,741,937	56,384,741,937
- Khấu hao trong năm	1,345,833,333	1,345,833,333
- Giảm khác	-	-
Tại ngày cuối năm	57,730,575,270	57,730,575,270
GIÁ TRỊ CÒN LẠI		
Tại ngày đầu năm	12,382,258,063	12,382,258,063
Tại ngày cuối năm	11,036,424,730	11,036,424,730

Trong đó:

Nguyên giá TSCĐ vô hình cuối năm đã hết khấu hao nhưng vẫn còn sử dụng: 52.617.000.000 đồng

Nguyên giá TSCĐ vô hình tạm thời không sử dụng: 0 đồng

Giá trị còn lại cuối kỳ của TSCĐ vô hình đã dùng thế chấp, cầm cố cho vay: 0 đồng

A.6.8. Tạm ứng

	31/03/2024	01/01/2024
Cán bộ nhân viên	133,250,000	114,780,000
		-
Cộng	133,250,000	114,780,000

A.6.9. Cầm cố, thế chấp, ký quỹ, ký cược

	31/03/2024	01/01/2024
Đặt cọc đảm bảo kí kết hợp đồng cung cấp dịch vụ SMS quảng cáo trên mạng di động	5,000,000	5,000,000
Đặt cọc dịch vụ vận tải Grab	5,000,000	5,000,000
Cộng	10,000,000	10,000,000

THUYẾT MINH BÁO CÁO TÀI CHÍNH (Tiếp theo)**A. THUYẾT MINH VỀ BÁO CÁO TÌNH HÌNH TÀI CHÍNH (Tiếp theo)****A.6.10. Tiền nộp quỹ hỗ trợ thanh toán**

	31/3/2024	01/01/2024
Tiền nộp ban đầu	120,000,000	120,000,000
Tiền nộp bổ sung hàng năm	7,609,574,309	5,377,416,647
Tiền lãi phân bổ hàng năm	444,602,817	176,760,479
Cộng	8,174,177,126	5,674,177,126

Theo quyết định số 45/QĐ - VSD ngày 22 tháng 5 năm 2014 của Trung tâm Lưu ký Chứng khoán Việt Nam, công ty phải ký quỹ một khoản tiền ban đầu là 120.000.000 đồng tại Trung tâm Lưu ký Chứng khoán Việt Nam và hàng năm phải đóng thêm 0,01% trên doanh số giao dịch môi giới chứng khoán niêm yết tại các Sở Giao dịch Chứng khoán của kỳ liền trước với số tiền đóng góp hàng năm vào Quỹ hỗ trợ thanh toán không quá 2.500.000.000 đồng.

Công ty chứng khoán có nghiệp vụ tự doanh và môi giới mức đóng góp tối đa vào Quỹ hỗ trợ thanh toán là 20.000.000.000 đồng.

A.6.11. Phải trả hoạt động giao dịch chứng khoán

	31/3/2024	01/01/2024
Phải trả Sở Giao dịch chứng khoán	1,451,951,648	1,044,720,044
Phải trả Trung tâm Lưu ký chứng khoán Việt Nam (VSD)	113,324,711	99,207,068
Cộng	1,565,276,359	1,143,927,112

A.6.12. Thuế và các khoản phải nộp Nhà nước

	31/3/2024	01/01/2024
Thuế TNDN	5,807,108,059	8,213,476,875
Thuế TNCN	2,444,297,075	1,809,892,738
Thuế GTGT	3,208,257	2,598,816
Cộng	8,254,613,391	10,025,968,429

Biến động thuế và các khoản phải nộp Nhà nước trong năm

	Số đầu năm	Phải nộp trong năm	Đã nộp trong năm	Số cuối năm
Thuế TNDN	8,213,476,875	5,807,108,058	8,213,476,874	5,807,108,059
Thuế TNCN	1,809,892,738	6,343,639,307	5,709,234,970	2,444,297,075
Thuế GTGT	2,598,816	8,751,472	8,142,031	3,208,257
Các loại thuế khác	-	3,000,000	3,000,000	-
Cộng	10,025,968,429	12,162,498,837	13,933,853,875	8,254,613,391

A.6.13. Chi phí phải trả

	31/3/2024	01/01/2024
Chi phí hoạt động phải trả	3,283,193,445	1,790,395,332
Cộng	3,283,193,445	1,790,395,332

THUYẾT MINH BÁO CÁO TÀI CHÍNH (Tiếp theo)**A. THUYẾT MINH VỀ BÁO CÁO TÌNH HÌNH TÀI CHÍNH (Tiếp theo)****A.6.14. Phải trả, phải nộp khác**

	31/3/2024	01/01/2024
Phải trả lãi tiền gửi KKH của nhà đầu tư	111,469,310	61,090,685
Phải trả phải nộp tiền khách hàng nộp muợn, sai thông tin tài khoản	119,240,515	75,317,842
Phải trả tiền mua cổ phiếu phát hành thêm của nhà đầu tư	849,360,000	497,484,000
Các khoản phải trả khác	32,188,124	333,583,543
Cộng	1,112,257,949	967,476,070

A.6.15. Vay và nợ thuê tài chính ngắn hạn

	31/3/2024	01/01/2024
<i>Vay ngân hàng TMCP</i>	1,519,000,000,000	554,000,000,000
Cộng	1,519,000,000,000	554,000,000,000

A.6.16. Vốn đầu tư của chủ sở hữu

	31/3/2024	01/01/2024
Vốn góp của các cổ đông	1,500,000,000,000	1,500,000,000,000
Cộng	1,500,000,000,000	1,500,000,000,000

Cổ phiếu

	31/3/2024	01/01/2024
Số lượng cổ phiếu đăng ký phát hành	150,000,000	150,000,000
Số lượng cổ phiếu đã bán ra công chúng	150,000,000	150,000,000
- Cổ phiếu phổ thông	150,000,000	150,000,000
- Cổ phiếu ưu đãi	-	-
Mệnh giá cổ phiếu (VND)	10,000	10,000

A.6.17. Lợi nhuận chưa phân phối

	31/3/2024	01/01/2024
Lợi nhuận đã thực hiện chưa phân phối	367,826,759,954	344,595,626,686
Lợi nhuận chưa thực hiện	45,549,372	(55,966,178)
Cộng	367,872,309,326	344,539,660,508

THUYẾT MINH BÁO CÁO TÀI CHÍNH (Tiếp theo)**A. THUYẾT MINH VỀ BÁO CÁO TÌNH HÌNH TÀI CHÍNH (Tiếp theo)****A.6.18. Nợ khó đòi đã được xử lý**

	31/3/2024	01/01/2024
Phải thu bán các tài sản tài chính	5,886,534,000	5,886,534,000
Anh Dương	1,208,390,000	1,208,390,000
Anh Phúc	3,049,544,000	3,049,544,000
Các đối tượng khác	1,628,600,000	1,628,600,000
Phải thu hoạt động giao dịch chứng khoán	7,586,015,448	7,586,015,448
Lê Văn Viên	1,561,435,059	1,561,435,059
Nguyễn Thị Nhân	4,450,987,366	4,450,987,366
Các đối tượng khác	1,573,593,023	1,573,593,023
Các khoản phải thu khác	3,159,160,458	3,159,160,458
Ông Đỗ Sanh Sơn	3,159,160,458	3,159,160,458
Tạm ứng	327,100,000	327,100,000
Ông Phạm Hồng Phúc	327,100,000	327,100,000
Cộng	16,958,809,906	16,958,809,906

A.6.19. Tài sản tài chính niêm yết/đăng ký giao dịch tại Trung tâm Lưu ký Chứng khoán của Công ty Chứng khoán

Tài sản tài chính	31/3/2024	01/01/2024
Sàn HNX	540,000	540,000
Sàn HOSE	213,220,000	213,020,000
Sàn UpCom	4,030,000	3,210,000
ĐCCNY	1,870,000	1,870,000
Cộng	219,660,000	218,640,000

A.6.20. Tài sản tài chính niêm yết/đăng ký giao dịch của Nhà đầu tư

Tài sản tài chính	31/3/2024	01/01/2024
1. Tài sản tài chính giao dịch tự do chuyển nhượng	94,680,092	98,947,788
2. Tài sản tài chính giao dịch hạn chế chuyển nhượng	7,065	2,065
3. Tài sản tài chính chờ thanh toán	4,021,984	4,702,027
4. Tài sản tài chính chờ cho vay	-	-
Cộng	98,709,141	103,651,880

A.6.21. Tài sản tài chính đã lưu ký tại VSD và chưa giao dịch của Nhà đầu tư

Tài sản tài chính	31/3/2024	01/01/2024
1. Tài sản tài chính đã lưu ký tại VSD và chưa giao dịch, tự do chuyển nhượng	58,157	259,041
2. Tài sản tài chính đã lưu ký tại VSD và chưa giao dịch, phong tỏa	100	-
Cộng	58,257	259,041

THUYẾT MINH BÁO CÁO TÀI CHÍNH (Tiếp theo)**A. THUYẾT MINH VỀ BÁO CÁO TÌNH HÌNH TÀI CHÍNH (Tiếp theo)****A.6.22. Tiền gửi của Nhà đầu tư**

	31/3/2024	01/01/2024
Tiền gửi của Nhà đầu tư về giao dịch chứng khoán theo phương thức CTCK quản lý	266,017,940,793	190,915,546,134
- Tiền gửi của Nhà đầu tư trong nước về giao dịch chứng khoán theo phương thức CTCK quản lý	265,665,270,181	190,910,582,380
- Tiền gửi của tổ chức phát hành chứng khoán	352,670,612	4,963,754
Cộng	266,017,940,793	190,915,546,134

A.6.23. Phải trả Nhà đầu tư

	31/3/2024	01/01/2024
1. Phải trả Nhà đầu tư - Tiền gửi của Nhà đầu tư về tiền gửi giao dịch chứng khoán theo phương thức CTCK quản lý	265,669,626,513	190,915,546,134
1.1. Của Nhà đầu tư trong nước	265,669,626,513	190,915,546,134
1.2. Của Nhà đầu tư nước ngoài	-	-
2. Phải trả cổ tức, gốc và lãi trái phiếu	348,314,280	-
Cộng	266,017,940,793	190,915,546,134

CÔNG TY CỔ PHẦN CHỨNG KHOÁN SHIB

Địa chỉ: Tầng 10, Tòa nhà Horizon Tower, số 40 Cát Linh, Phường Cát Linh, Quận Đống Đa, Thành phố Hà Nội

THUYẾT MINH BÁO CÁO TÀI CHÍNH (Tiếp theo)

B. THUYẾT MINH VỀ BÁO CÁO KẾT QUẢ HOẠT ĐỘNG

Các chỉ tiêu được trình bày theo đơn vị tính là đồng Việt Nam (VND)

B.6.25 Lãi, lỗ bán các tài sản tài chính ghi nhận thông qua lãi, lỗ

6.25.1. Lãi bán các tài sản tài chính

Danh mục các khoản đầu tư	Số lượng bán	Giá bán bình quân	Tổng giá trị bán	Giá vốn bình quân gia quyền tính đến cuối ngày giao dịch	Lãi/Lỗ bán chứng khoán kỳ này	Lãi/Lỗ bán chứng khoán kỳ trước
Trái phiếu niêm yết	3,500,000	109,187	382,155,000,000	380,579,500,000	1,575,500,000	-
Trái phiếu chưa niêm yết	4,106,319	232,767	955,815,398,253	951,623,068,173	4,192,330,080	13,820,018,325
Chứng chỉ tiền gửi	314	41,656,320,257	13,080,084,560,712	13,073,642,015,415	6,442,545,297	7,821,917,823
Hợp đồng tiền gửi	15		2,422,699,205,478	2,410,000,000,000	12,699,205,478	-
Cộng	7,606,633		14,418,054,958,965	14,405,844,583,588	24,909,580,855	21,641,936,148

6.25.1. Lỗ bán các tài sản tài chính ghi nhận thông qua lãi lỗ

Danh mục các khoản đầu tư	Số lượng bán	Giá bán bình quân	Tổng giá trị bán	Giá vốn bình quân gia quyền tính đến cuối ngày giao dịch	Lãi/Lỗ bán chứng khoán năm nay	Lãi/Lỗ bán chứng khoán kỳ trước
Trái phiếu niêm yết	500,000	103,033	51,516,500,000	51,532,000,000	(15,500,000)	-
Cộng	500,000		51,516,500,000	51,532,000,000	(15,500,000)	-

6.25.1. Chênh lệch về đánh giá lại các tài sản tài chính

Danh mục các khoản đầu tư	Giá trị mua theo số kế toán	Giá trị hợp lý	Số dư chênh lệch đánh giá lại cuối kỳ	Số dư chênh lệch đánh giá lại đầu năm	Chênh lệch thuần điều chỉnh số kế toán trong năm	Chênh lệch tăng	Chênh lệch giảm
Cổ phiếu niêm yết	632,070,498	677,619,870	45,549,372	(55,966,178)	101,515,550	101,515,550	-
Cộng	632,070,498	677,619,870	45,549,372	(55,966,178)	101,515,550	101,515,550	-

Thuyết minh báo cáo tài chính là bộ phận hợp thành và cần được đọc cùng với báo cáo tài chính

THUYẾT MINH BÁO CÁO TÀI CHÍNH (Tiếp theo)**B. THUYẾT MINH VỀ BÁO CÁO KẾT QUẢ HOẠT ĐỘNG (Tiếp theo)****6.25.2. Cổ tức và tiền lãi phát sinh từ các tài sản tài chính FVTPL, Các khoản cho vay, HTM, AFS**

	Quý 1 năm nay	Quý 1 năm trước
Từ tài sản tài chính FVTPL	33,588,685,906	21,711,750,808
Từ tài sản tài chính AFS	-	14,287,711,762
Cộng	33,588,685,906	35,999,462,570

6.25.3. Lãi từ các khoản cho vay và phải thu

	Quý 1 năm nay	Quý 1 năm trước
Tiền lãi hoạt động Margin	4,545,889,200	3,087,220,376
Tiền lãi cho vay hoạt động ứng trước	197,481,615	140,214,831
Cộng	4,743,370,815	3,227,435,207

6.25.4. Doanh thu ngoài thu nhập các tài sản tài chính

	Quý 1 năm nay	Quý 1 năm trước
Doanh thu hoạt động môi giới chứng khoán	10,042,088,755	4,417,377,361
Doanh thu lưu ký chứng khoán	245,113,387	158,121,393
Doanh thu hoạt động tư vấn	-	-
Cộng	10,287,202,142	4,575,498,754

B.6.26. Doanh thu hoạt động tài chính

	Quý 1 năm nay	Quý 1 năm trước
Doanh thu lãi tiền gửi không kỳ hạn	231,147,255	344,652,004
Doanh thu hoạt động đầu tư khác	105,301,616	28,793,344
Cộng	336,448,871	373,445,348

B.6.27. Chi phí hoạt động tự doanh

	Quý 1 năm nay	Quý 1 năm trước
Chi phí quản lý hoạt động tự doanh	317,720,378	320,650,764
Cộng	317,720,378	320,650,764

B.6.28. Chi phí hoạt động cung cấp dịch vụ

	Quý 1 năm nay	Quý 1 năm trước
Chi phí nghiệp vụ môi giới chứng khoán	8,655,423,938	4,650,913,781
Chi phí nghiệp vụ lưu ký chứng khoán	293,547,982	190,132,443
Chi phí dịch vụ khác	-	-
Cộng	8,948,971,920	4,841,046,224

THUYẾT MINH BÁO CÁO TÀI CHÍNH (Tiếp theo)**B. THUYẾT MINH VỀ BÁO CÁO KẾT QUẢ HOẠT ĐỘNG (Tiếp theo)****B.6.29. Chi phí tài chính**

	<u>Quý 1 năm nay</u>	<u>Quý 1 năm trước</u>
Chi phí lãi vay	6,003,378,082	8,750,136,988
Cộng	<u>6,003,378,082</u>	<u>8,750,136,988</u>

B.6.30. Chi phí quản lý Công ty Chứng khoán

	<u>Quý 1 năm nay</u>	<u>Quý 1 năm trước</u>
Chi phí nhân viên quản lý và các khoản khác theo lương	2,061,473,556	2,213,626,564
Chi phí văn phòng phẩm	44,345,538	62,222,907
Chi phí công cụ, dụng cụ	53,718,627	69,769,963
Chi phí khấu hao TSCĐ	188,073,726	5,131,382,700
Chi phí thuế, phí và lệ phí	3,000,000	3,000,000
Chi phí dịch vụ mua ngoài	2,391,778,707	2,708,979,434
Chi phí khác	35,505,038	19,300,706
Cộng	<u>4,777,895,192</u>	<u>10,208,282,274</u>

B.6.31. Thuế thu nhập doanh nghiệp

	<u>Quý 1 năm nay</u>	<u>Quý 1 năm trước</u>
Lợi nhuận thuần trước thuế	29,038,241,326	19,979,472,560
Các điều chỉnh tăng/(giảm) lợi nhuận kế toán	(2,701,035)	(64,281,923)
Các khoản điều chỉnh tăng	-	-
Các khoản điều chỉnh giảm	2,701,035	64,281,923
Thu nhập chịu thuế	29,035,540,291	19,915,190,637
Thuế suất	20%	20%
Thuế thu nhập phải nộp	<u>5,807,108,058</u>	<u>3,983,038,127</u>

Công ty có nghĩa vụ nộp thuế TNDN theo tỷ lệ 20% trên thu nhập chịu thuế.

Công ty không ghi nhận tài sản thuế thu nhập hoãn lại và thuế thu nhập hoãn lại phải trả vì không có chênh lệch tạm thời đáng kể giữa giá trị ghi sổ và cơ sở tính thuế thu nhập của các khoản mục tài sản và công nợ phải trả trên Báo cáo tài chính.

B.6.32. Lãi cơ bản trên cổ phiếu

Việc tính toán lãi trên cổ phiếu cơ bản và lãi suy giảm trên cổ phiếu phân bổ cho các cổ đông sở hữu cổ phiếu phổ thông của Công ty được thực hiện trên cơ sở số liệu sau:

	<u>Quý 1 năm nay</u>	<u>Quý 1 năm trước</u>
Lợi nhuận sau thuế thu nhập doanh nghiệp	23,332,648,818	16,015,252,723
Cổ tức lũy kế phải trả cho cổ phiếu ưu đãi (*)	-	-
Cổ phiếu phổ thông đang lưu hành bình quân trong năm (**)	150,000,000	150,000,000
Lãi cơ bản trên cổ phiếu	<u>155.55</u>	<u>106.77</u>

(**) Cổ phiếu phổ thông đang lưu hành bình quân trong năm được xác định như sau:

	<u>Quý 1 năm nay</u>	<u>Quý 1 năm trước</u>
Cổ phiếu phổ thông đang lưu hành bình quân đầu năm	150,000,000	150,000,000
Số lượng cổ phiếu phát hành thêm lưu hành bình quân trong kỳ	-	-
Số lượng cổ phiếu ưu đãi chuyển đổi sang phổ thông trong kỳ	-	-
Cổ phiếu phổ thông lưu hành bình quân trong năm	<u>150,000,000</u>	<u>150,000,000</u>

THUYẾT MINH BÁO CÁO TÀI CHÍNH (Tiếp theo)**E.6.32 NHỮNG THÔNG TIN KHÁC****E.6.32.1 Những sự kiện phát sinh sau ngày kết thúc năm tài chính**

Không có các sự kiện nào phát sinh sau ngày kết thúc năm tài chính có ảnh hưởng trọng yếu hoặc có thể gây ảnh hưởng trọng yếu đến hoạt động của Công ty và kết quả hoạt động kinh doanh của Công ty sau ngày kết thúc năm tài chính.

E.6.32.2 Thông tin về các bên liên quanCác bên liên quan:

Các bên được xem là các bên liên quan khi một bên có khả năng kiểm soát phía bên kia hoặc tạo ra ảnh hưởng đáng kể đối với bên kia trong các quyết định về tài chính và kinh doanh. Các bên có liên quan là các doanh nghiệp kể cả công ty mẹ, công ty con, các cá nhân trực tiếp hay gián tiếp qua một hoặc nhiều trung gian có quyền kiểm soát Công ty hoặc chịu sự kiểm soát của Công ty, hoặc cùng chung sự kiểm soát với Công ty. Các bên liên kết, các cá nhân trực tiếp hoặc gián tiếp nắm quyền biểu quyết của Công ty mà có ảnh hưởng đáng kể đối với Công ty, những chức trách quản lý chủ chốt như Giám đốc, viên chức của Công ty, những thành viên thân cận trong gia đình của các cá nhân hoặc các bên liên kết này hoặc những công ty liên kết với các cá nhân này cũng được coi là bên liên quan.

E.6.32.3 Thông tin so sánh

Số liệu so sánh là số liệu trên Báo cáo tài chính kết thúc vào ngày 31/12/2023 đã được kiểm toán bởi Công ty TNHH Kiểm toán BDO.




PHẠM THỊ VÂN
Người lập biểu



PHẠM THỊ VÂN
Kế toán trưởng

Hà Nội, ngày 16 tháng 04 năm 2024



NGUYỄN NGÔ THỊ THU PHƯƠNG
Tổng Giám đốc

Số: 24 /2024/CV-AIS

V/v: "Giải trình kết quả kinh doanh Quý
1 năm 2024"

Hà Nội, ngày 19 tháng 04 năm 2024

Kính gửi: - Ủy ban Chứng khoán Nhà nước;
- Sở giao dịch chứng khoán Việt Nam;

Căn cứ theo quy định tại điểm 4.a Điều 11 của thông tư số 96/2020/TT-BTC ngày 16 tháng 11 năm 2020 của Bộ tài chính hướng dẫn về công bố thông tin trên thị trường chứng khoán.

Căn cứ vào kết quả hoạt động sản xuất kinh doanh quý 1 năm 2024 với Quý 1 năm 2023 của Công ty cổ phần chứng khoán AIS.

STT	Chỉ tiêu	Quý 1 năm 2024	Quý 1 năm 2023	Chênh lệch	So sánh
a	b	c	d	e-c-d	f=e/d
1	Doanh thu thuần	48,619,258,863	43,802,396,531	4,816,862,332	11%
2	Doanh thu hoạt động tài chính	336,448,871	373,445,348	-36,996,477	-10%
3	Chi phí hoạt động kinh doanh	9,282,192,298	5,220,140,858	4,062,051,440	78%
4	Chi phí quản lý doanh nghiệp	4,777,895,192	10,208,282,274	-5,430,387,082	-53%
5	Lợi nhuận sau thuế TNDN	23,332,648,818	16,015,252,723	7,317,396,095	46%

AIS giải trình biến động lợi nhuận sau thuế trên 10% giữa hai kỳ báo cáo như sau:

Lợi nhuận sau thuế tăng 46% so với cùng kỳ do trong kỳ thị trường thuận lợi, thanh khoản tăng dẫn đến doanh thu thuần tăng 11% so với cùng kỳ năm trước, bên cạnh đó chi phí quản lý giảm 53% so với cùng kỳ do tiết kiệm được nhiều chi phí.

Trên đây là giải trình của AIS, xin báo cáo Ủy ban chứng khoán và các Sở giao dịch được biết.

Trân trọng!

Nơi nhận:

- Như kính gửi
- Lưu KT

CÔNG TY CP CHỨNG KHOÁN AIS



TỔNG GIÁM ĐỐC
Nguyễn Ngô Lệ Thu Phương